



REPÚBLICA FEDERATIVA DO BRASIL
CADASTRO NACIONAL DA PESSOA JURÍDICA



NUMERO DE INSCRIÇÃO 36.714.253/0001-74 MATRIZ	COMPROVANTE DE INSCRIÇÃO E DE SITUAÇÃO CADASTRAL	DATA DE ABERTURA 18/03/2020
NOME EMPRESARIAL T LIMA DE ALMEIDA LTDA		
TÍTULO DO ESTABELECIMENTO (NOME DE FANTASIA) VIP AUTO CENTER	PORTE ME	
CÓDIGO E DESCRIÇÃO DA ATIVIDADE ECONÔMICA PRINCIPAL 45.30-7-03 - Comércio a varejo de peças e acessórios novos para veículos automotores (Dispensada *)		
CÓDIGO E DESCRIÇÃO DAS ATIVIDADES ECONÔMICAS SECUNDÁRIAS 41.20-4-00 - Construção de edifícios 42.11-1-01 - Construção de rodovias e ferrovias 42.12-0-00 - Construção de obras de arte especiais 43.13-4-00 - Obras de terraplenagem 45.20-0-01 - Serviços de manutenção e reparação mecânica de veículos automotores (Dispensada *) 45.20-0-04 - Serviços de alinhamento e balanceamento de veículos automotores (Dispensada *) 45.20-0-05 - Serviços de lavagem, lubrificação e polimento de veículos automotores (Dispensada *) 45.30-7-05 - Comércio a varejo de pneumáticos e câmaras-de-ar (Dispensada *) 45.41-2-06 - Comércio a varejo de peças e acessórios novos para motocicletas e motonetas (Dispensada *) 47.32-6-00 - Comércio varejista de lubrificantes 47.42-3-00 - Comércio varejista de material elétrico (Dispensada *) 47.44-0-99 - Comércio varejista de materiais de construção em geral (Dispensada *) 77.11-0-00 - Locação de automóveis sem condutor 77.19-5-99 - Locação de outros meios de transporte não especificados anteriormente, sem condutor		
CÓDIGO E DESCRIÇÃO DA NATUREZA JURÍDICA 206-2 - Sociedade Empresária Limitada		
LOGRADOURO AV BRASILIA	NUMERO 264	COMPLEMENTO *****
CEP 68.456-760	BAIRRO/DISTRITO BELA VISTA	MUNICÍPIO TUCURUI
UF PA	ENDEREÇO ELETRÔNICO VIP.AUTOCENTER.PNEUS@GMAIL.COM	
TELEFONE (94) 9215-3131		ENTE FEDERATIVO RESPONSÁVEL (EFR) *****
SITUAÇÃO CADASTRAL ATIVA	DATA DA SITUAÇÃO CADASTRAL 18/03/2020	
MOTIVO DE SITUAÇÃO CADASTRAL		
SITUAÇÃO ESPECIAL *****	DATA DA SITUAÇÃO ESPECIAL *****	

(*) A dispensa de alvarás e licenças é direito do empreendedor que atende aos requisitos constantes na Resolução CGSIM nº 51, de 11 de junho de 2019, ou da legislação própria encaminhada ao CGSIM pelos entes federativos, não tendo a Receita Federal qualquer responsabilidade quanto às atividades dispensadas.

Aprovado pela Instrução Normativa RFB nº 1.863, de 27 de dezembro de 2018.

Emitido no dia **28/09/2021** às **11:42:07** (data e hora de Brasília).

Página: 1/1



Planilha

PREENCHER OS CAMPOS EM CINZA - NÃO ALTERAR A ESTRUTURA DA PLANILHA
Solicitação de cotação de preços Cotação de preços No: 20210812001
Prefeitura Municipal de Jacundá
RESPONSÁVEL : NOME: ITONIR APARECIDO TAVARES
PROPONENTE : NOME: T. LIMA DE ALMEIDA LTDA ENDEREÇO: AV BRASÍLIA, Nº 264 BAIRRO: BELA VISTA CIDADE: Tucuruí - PA CNPJ: 36.714.253/0001-74

O município de Jacundá, solicita que seja fornecido os preços unitários e totais do(s) item(ns) abaixo especificado(s), para fins de levantamento preliminar de preços e verificação de modalidade de licitação cabível.

Sua resposta, de acordo com os preceitos legais, integrará um processo administrativo de compras, reservando-se a entidade, o direito de adquirir apenas parte do(s) item(ns) discriminado(s), ou rejeitar todos, desde que haja conveniência para o município de Jacundá.

Jacundá, 12 de Agosto de 2021

ITONIR APARECIDO TAVARES
Responsável

ITEM	DESCRIÇÃO	MARCA	QUANT.	UNIDADE	VALOR UNITÁRIO R\$	VALOR TOTAL R\$
20910	PNEU 265/70 R16	CONTINENTAL	58,000	UNIDADE	1351,000	78358,00
20896	PNEU 175/70 R13	BARUM	50,000	UNIDADE	509,800	25490,00
47498	PNEU DIANTEIRO ARO 17	RINALDI	40,000	UNIDADE	187,600	7504,00



Planilha

<i>Especificação - PNEU DIANTEIRO PARA MOTO POP 100.</i>					
47499	PNEU TRASEIRO ARO 14	RINALDI	42,000	UNIDADE	207,200 8702,40
<i>Especificação - PNEU TRASEIRO ARO 14 PARA MOTO POP 100</i>					
74005	PNEU DIANTEIRO ARO 19	LEVORIN	41,000	UNIDADE	322,000 13202,00
<i>Especificação - PNEU DIANTEIRO ARO 19 PARA MOTO NXR 150 BROS</i>					
47237	PNEU TRASEIRO ARO 17	RINALDI	62,000	UNIDADE	439,600 27255,20
<i>Especificação - PNEU TRASEIRO ARO 17 PARA MOTO NXR 150 BROS</i>					
74010	CÂMARA DE AR ARO 17	RINALDI	76,000	UNIDADE	61,600 4681,60
74011	CÂMARA DE AR ARO 14	RS	30,000	UNIDADE	56,000 1680,00
47496	CÂMARA DE AR ARO 19	RINALDI	36,000	UNIDADE	63,000 2268,00
36185	PNEU 185-65R14	CONTINENTAL	144,000	UNIDADE	672,000 96768,00
36186	PNEU 255-70R16	CONTINENTAL	10,000	UNIDADE	1470,000 14700,00
20908	PNEU 215-80 R16	FIRESTONE	10,000	UNIDADE	1064,000 10640,00
36189	PNEU 245-70R16	SEMPERIT	26,000	UNIDADE	1162,000 30212,40
<i>Especificação - PNEU 245/70 R16 PNEU P/ CAMIONETE</i>					
36741	TIP TOP Nº 20	VIPAL	88,000	UNIDADE	168,000 14784,00
41336	PNEU 275/80 R22.5	CONTINENTAL	8,000	UNIDADE	4186,000 33488,00
73982	PNEU 175/65 R14	BARUM	10,000	UNIDADE	382,200 3822,00
20927	PNEU 225-75 R16	LINGLONG	20,000	UNIDADE	1358,000 27160,00
46088	PNEU 225-75 ARO 16	LINGLONG	20,000	UNIDADE	1358,000 27160,00
36740	TIP TOP Nº 10	VIPAL	90,000	UNIDADE	11,200 1008,00
36742	TIP TOP Nº 30	VIPAL	90,000	UNIDADE	33,600 3024,00
74008	PNEU TRASEIRO 4/10 ARO 18	RINALDI	4,000	UNIDADE	441,000 1764,00
74009	PNEU DIANTEIRO 3/00 ARO 21	RINALDI	4,000	UNIDADE	420,000 1680,00
74007	PNEU TRASEIRO 90/90 ARO 18	RINALDI	4,000	UNIDADE	214,200 856,80
47301	PNEU DIANTEIRO ARO 21	RINALDI	9,000	UNIDADE	382,200 3439,80
<i>Especificação - PNEU DIANTEIRO ARO 21 PARA MOTO XTZ 125K</i>					
47387	CÂMARA DE AR ARO 18	RINALDI	32,000	UNIDADE	49,000 1568,00
74012	CÂMARA DE AR ARO 21	RINALDI	12,000	UNIDADE	58,800 705,60
96888	PNEU DIANTEIRO 80/90 ARO 21	RINALDI	12,000	UNIDADE	271,600 3259,20
96889	PNEU TRASEIRO 110/80 ARO 18	RINALDI	12,000	UNIDADE	429,800 5157,60
96890	PNEU 175-70 ARO 14	RINALDI	50,000	UNIDADE	602,000 30100,00
96891	PNEU 265-70 ARO 16	BARUM	30,000	UNIDADE	989,750 29693,70



Planilha

20882	PNEU 1.300/24	MICHELIN	16,000	UNIDADE	5946,800	95468,80
38295	CAMARA DE AR 1.300/24	FIRESTONE	16,000	UNIDADE	392,000	6272,00
38298	PNEU 1.400/24 - 12 LONA	RS	16,000	UNIDADE	7695,800	123132,80
38299	CAMARA DE AR 1.400/24	FIRESTONE	30,000	UNIDADE	392,000	11760,00
38300	PNEU 17.5/25 - 16 LONA	RS	16,000	UNIDADE	3267,000	132272,00
38306	CAMARA DE AR 17.5/25	WESTLAKE	60,000	UNIDADE	519,400	25970,00
38307	PNEU 20.5/25	RS	4,000	UNIDADE	13108,200	52432,80
38309	CAMARA DE AR 20.5/25	WESTLAKE	10,000	UNIDADE	737,800	7378,00
20886	PNEU TRASEIRO 14.9/28	RS	16,000	UNIDADE	5328,400	85254,40
20893	PNEU DIANTEIRO 12.5/80-18	FIRESTONE	16,000	UNIDADE	3141,600	50265,60
38310	CAMARA DE AR 12.5/80-18	MALHOTA	40,000	UNIDADE	194,800	7784,00
38311	PNEU 295/80 R22.5 BORRACHUDO S/ CAMARA	RS	50,000	UNIDADE	4270,000	213500,00
38313	PNEU 295/80 R22.5 - LISO S/ CAMARA	CONTINENTAL	26,000	UNIDADE	4186,000	108836,00
38314	PNEU 1.000/20 BORRACHUDO	CONTINENTAL	26,000	UNIDADE	3213,000	83538,00
38315	CAMARA DE AR 1.000/20	GOODYEAR	50,000	UNIDADE	175,400	8820,00
38316	PNEU 1.000/20 LISO	RS	10,000	UNIDADE	2674,000	26740,00
38322	PNEU 215/80 R16 - BORRACHUDO	GOODYEAR	4,000	UNIDADE	920,000	3680,00
38323	CAMARA DE AR 215/80 R16	GOODYEAR	10,000	UNIDADE	92,400	924,00
38324	PNEU 215/80 R16 - MISTO CONST. RADIAL	RS	10,000	UNIDADE	1092,000	10920,00
20926	PNEU 265.70/16 - BORRACHUDO	FIRESTONE	10,000	UNIDADE	1776,600	17766,00
38327	PNEU 265.70/16 - LISO	LINGLONG	10,000	UNIDADE	1351,000	13510,00
38328	PNEU 175/70 R14 - CONST. RADIAL	CONTINENTAL	10,000	UNIDADE	602,000	6020,00
38330	PNEU 175/70 R 13 - RADIAL	BARUM	6,000	UNIDADE	509,600	3057,60
38333	PNEU TRASEIRO 120/80 AR 18	BARUM	6,000	UNIDADE	495,600	2973,60
38335	CAMARA DE AR 14.9/28	RINALDI	30,000	UNIDADE	366,800	11004,00
33823	CAMARA DE AR 295/80 R22.5	RS	30,000	UNIDADE	145,600	4368,00
38340	CAMARA DE AR 215/80	RS	16,000	UNIDADE	92,400	1478,40
38341	CAMARA DE AR 265.70/16	RS	30,000	UNIDADE	105,000	3150,00
38344	BICO 1.300/24	RS	50,000	UNIDADE	28,900	1400,00
38345	BICO 17.5/26	BREMEM	50,000	UNIDADE	91,000	4550,00
38346	BICO 14.9/28	BREMEM	50,000	UNIDADE	21,000	1050,00
38348	BICO 295/90	BREMEM	100,000	UNIDADE	16,800	1680,00
38349	BICO 1.000/20	BREMEM	10,000	UNIDADE	16,800	168,00



Planilha

38351	BICO 215/80	BREMEM	50,000	UNIDADE	7,000	350,00
38352	BICO 265 70/16	BREMEM	50,000	UNIDADE	7,000	350,00
38354	FITÃO 295/80	BREMEM	50,000	UNIDADE	84,000	4200,00
38355	FITÃO 1.000/20	MASTER RU	50,000	UNIDADE	70,000	3500,00
38369	VALVULA P/ PNEU SEM CAMARA - R14	MASTER RU	10,000	UNIDADE	7,000	70,00
38370	VALVULA P/ PNEU SEM CAMARA - R16	BREMEM	30,000	UNIDADE	7,000	210,00
38743	TIP TOP Nº 40	BREMEM	80,000	UNIDADE	29,400	2352,00
38744	TIP TOP Nº 50	VIPAL	80,000	UNIDADE	131,600	10528,00
38727	PNEU 265/65 R17	VIPAL	14,000	UNIDADE	1821,200	22696,80
47385	PNEU DIANTEIRO 90/90 ARO 21	ROADCRUZA	4,000	UNIDADE	382,200	1528,80
38717	PNEU 90/90-18	RINALDI	28,000	UNIDADE	214,200	5999,20
73985	CAMARA DE AR 90/90 R21 - DIANTEIRO	RINALDI	10,000	UNIDADE	58,000	580,00
73986	CAMARA DE AR 120/80 R18 - TRASEIRO	RINALDI	10,000	UNIDADE	49,000	490,00
96993	PNEU TRASEIRO DE MOTO 110/90 R17	RINALDI	6,000	UNIDADE	438,600	2637,60
96992	PNEU DIANTEIRO DE MOTO 90/90 R19	RINALDI	10,000	UNIDADE	322,000	3220,00
96997	CAMARA DE AR 90/90	LEVORIN	10,000	UNIDADE	63,000	630,00
96998	CAMARA DE AR 110/90	RINALDI	10,000	UNIDADE	61,600	616,00
96999	CAMARA DE AR 16.9/24	RINALDI	16,000	UNIDADE	408,900	6529,00
<i>Especificação : Câmara de Ar para Retroescavadeira</i>						
97000	CAMARA DE AR 19.5/24	RS	10,000	UNIDADE	474,600	4746,00
<i>Especificação : Câmara de Ar para Retroescavadeira</i>						
97001	CAMARA DE AR 12.16.5	RS	16,000	UNIDADE	148,400	2374,40
<i>Especificação : Câmara de Ar para Retroescavadeira</i>						
96994	PNEU TRASEIRO DE RETROESCAVADEIRA 16.9/24	RS	9,000	UNIDADE	6106,400	48843,20
96995	PNEU TRASEIRO DE RETROESCAVADEIRA 19.5/24	BKT	6,000	UNIDADE	7400,400	44402,40
96996	PNEU DIANTEIRO DE RETROESCAVADEIRA 12.16.5	FIRESTONE	6,000	UNIDADE	2863,000	17178,00
47236	PNEU DIANTEIRO ARO 18	RINALDI	10,000	UNIDADE	520,000	5200,00
<i>Especificação : PNEU DIANTEIRO ARO 18 PARA MOTO CG 125 TITAN KS</i>						
74006	PNEU TRASEIRO ARO 18	RINALDI	12,000	UNIDADE	429,800	5157,60
<i>Especificação : PNEU TRASEIRO ARO 18 PARA MOTO CG 125 TITAN KS</i>						
98663	PNEU TRASEIRO ARO 18 P/ MOTO XTZ-125K	RINALDI	6,000	UNIDADE	450,000	2700,00
47501	CÂMARA DE AR DIANTEIRO ARO 17	RINALDI	10,000	UNIDADE	49,000	490,00
<i>Especificação : CAMARA DE AR PARA PNEU DIANTEIRO ARO 17 MOTO POP 100</i>						
47251	CÂMARA DE AR DIANTEIRO ARO 18	RINALDI	10,000	UNIDADE	50,000	500,00



Planilha 1

<i>Especificação : CAMARA DE AR PNEU DIANTEIRO PARA MOTO CG 125 TITAN KS</i>						
73997	CÂMARA DE AR 19 - DIANTEIRA	RINALDI	10,000	UNIDADE	52,000	520,00
<i>Especificação : CAMARA DE AR PNEU DIANTEIRO ARO 19 PARA MOTO NXR BROS 150</i>						
47253	CÂMARA DE AR DIANTEIRO ARO 21	MASTER RU	10,000	UNIDADE	46,900	460,00
<i>Especificação : CAMARA DE AR PNEU DIANTEIRO ARO 21 PARA MOTO XTZ 125K</i>						
47500	CÂMARA DE AR TRASEIRO ARO 14	MASTER RU	10,000	UNIDADE	52,000	520,00
<i>Especificação : CAMARA DE AR PNEU TRASEIRO ARO 14 MOTO POP 100</i>						
73998	CÂMARA DE AR 17 - TRASEIRA	MASTER RU	10,000	UNIDADE	42,800	428,00
<i>Especificação : CAMARA DE AR PNEU TRASEIRO ARO 17 PARA MOTO NXR 150 BROS</i>						
47250	CÂMARA DE AR TRASEIRO ARO 18	MASTER RU	10,000	UNIDADE	50,800	508,00
<i>Especificação : CAMARA DE AR PNEU TRASEIRO ARO 18 PARA MOTO CG 125 TITAN</i>						
98664	PNEU 165/70 - R13	RINALDI	10,000	UNIDADE	490,000	4900,00
<i>Especificação : PNEU P/ AUTOMOVEL</i>						
98665	PNEU DIANTEIRO 14-24 P/ JIRICO	FIRESTONE	8,000	UNIDADE	4100,000	32800,00
<i>Especificação : PNEU DIANTEIRO 14-24 P/ JIRICO BM110</i>						
98666	PNEU TRASEIRO 18-4-34 P/ JIRICO	FIRESTONE	8,000	UNIDADE	6800,000	54400,00
<i>Especificação : PNEU TRASEIRO P/ JIRICO BM 110</i>						
98667	PNEU 18-4-34 TRASEIRO P/ JIRICO	FIRESTONE	8,000	UNIDADE	6800,000	54400,00
<i>Especificação : PNEU TRASEIRO P/ JIRICO MASSEY</i>						
98668	PNEU DIANTEIRO 14-24 JIRICO	FIRESTONE	8,000	UNIDADE	500,000	4000,00
<i>Especificação : PNEU DIANTEIRO P/ JIRICO MASSEY</i>						
98669	PNEU DIANTEIRO 14-24 JIRICO	FIRESTONE	8,000	UNIDADE	4800,000	38400,00
<i>Especificação : PNEU DIANTEIRO 14-24 LS 90</i>						
98670	PNEU TRASEIRO 18-4-34 JIRICO	FIRESTONE	8,000	UNIDADE	4100,000	32800,00
<i>Especificação : PNEU TRASEIRO 18-4-34 JIRICO LS 90</i>						
98671	PNEU DIANTEIRO 12-24 JIRICO	FIRESTONE	8,000	UNIDADE	5100,000	40800,00
<i>Especificação : PNEU DIANTEIRO 12-24 JIRICO NEW WOLLAND</i>						
98672	PNEU TRASEIRO 18-4-30 JIRICO	FIRESTONE	8,000	UNIDADE	5110,000	40880,00
<i>Especificação : PNEU TRASEIRO 18-4-30 JIRICO NEW WOLLAND</i>						
98673	PNEU DIANTEIRO 12-24 P/ JIRICO	FIRESTONE	8,000	UNIDADE	6100,000	48800,00
<i>Especificação : PNEU DIANTEIRO 12-24 JIRICO LS 80</i>						
98674	PNEU TRASEIRO 18-4-30 P/ JIRICO	FIRESTONE	8,000	UNIDADE	6110,000	48880,00
<i>Especificação : PNEU TRASEIRO 18-4-30 JIRICO L580</i>						



Planilha

38675	PNEU 7.50-16 GRADE JIRICO LS80	FIRESTONE	8.000	UNIDADE	6110,000	48980,00
38715	PNEU 90/90-13	LEVORIN	8.000	UNIDADE	322,000	1932,00
38716	PNEU 110/90-17		16.000	UNIDADE	439,800	7033,60
38718	PNEU 90/100-18	RINALDI	4.000	UNIDADE	267,000	1068,00
20897	PNEU 175/70 R14	BARUM	4.000	UNIDADE	602,000	2408,00
38726	PNEU 185 R14C 102/100R	DELMAX	4.000	UNIDADE	644,000	2576,00
38127	PROTETOR DE CÂMARA DE AR ARO 20	MASTER RU	50.000	UNIDADE	70,000	3500,00
20901	PNEU 215/75 R17.5 BORRACHUDO	BLACKLION	90.000	UNIDADE	900,000	81000,00
20899	PNEU 215/75 R17.5 LISO	BLACKLION	90.000	UNIDADE	1442,000	129780,00
38171	PNEU 275/80 R22.5 BORRACHUDO	CONTINENTAL	40.000	UNIDADE	4186,000	167440,00
38170	PNEU 275/80 R22.5 LISO	CONTINENTAL	40.000	UNIDADE	4186,000	167440,00
38129	PNEU 900-20 BORRACHUDO	GOODYEAR	50.000	UNIDADE	1245,000	62250,00
38130	PNEU 900-20 LISO	GOODYEAR	50.000	UNIDADE	1250,000	62500,00
38128	CAMARA DE AR 900R20	RS	50.000	UNIDADE	162,400	8120,00
46099	PNEU 265/65 ARO 17	DUNLOP	24.000	UNIDADE	750,000	18240,00
98676	PNEU 265/60 R18	DUNLOP	24.000	UNIDADE	850,000	20400,00
98677	PNEU 4.80/400-8	BLACKLION	60.000	UNIDADE	580,000	34800,00
98678	CAMARA DE AR 08	RINALDI	60.000	UNIDADE	58,000	3480,00
					Total	3061237,50

Condições de pagamento:	
Prazo de entrega:	
Validade da proposta:	60 dias.
Valor por extenso:	TRÊS MILHÕES E SESSENTA E UM MIL E DUZENTOS E TRINTA E SETE REAIS E CINQUENTA CENTAVOS.

Data: 28/09/2021

T LIMA DE ALMEIDA


LTDA:36714253000174

Assinado de forma digital por T LIMA DE ALMEIDA LTDA:36714253000174
Dados: 2021.09.28 15:16:56-03:00

carimbo e assinatura



REPÚBLICA FEDERATIVA DO BRASIL
CADASTRO NACIONAL DA PESSOA JURÍDICA



NUMERO DE INSCRIÇÃO 20.472.877/0001-92 MATRIZ	COMPROVANTE DE INSCRIÇÃO E DE SITUAÇÃO CADASTRAL	DATA DE ABERTURA 20/06/2014
NOME EMPRESARIAL ALIANCA AUTO PECAS EIRELI		
TÍTULO DO ESTABELECIMENTO (NOME DE FANTASIA) ALIANCA AUTO PECAS	PORTE ME	
CÓDIGO E DESCRIÇÃO DA ATIVIDADE ECONÔMICA PRINCIPAL 45.30-7-03 - Comércio a varejo de peças e acessórios novos para veículos automotores (Dispensada *)		
CÓDIGO E DESCRIÇÃO DAS ATIVIDADES ECONÔMICAS SECUNDARIAS 45.20-0-01 - Serviços de manutenção e reparação mecânica de veículos automotores (Dispensada *) 45.30-7-01 - Comércio por atacado de peças e acessórios novos para veículos automotores 45.30-7-05 - Comércio a varejo de pneumáticos e câmaras-de-ar (Dispensada *) 47.44-0-99 - Comércio varejista de materiais de construção em geral (Dispensada *) 52.29-0-02 - Serviços de reboque de veículos		
CÓDIGO E DESCRIÇÃO DA NATUREZA JURÍDICA 230-5 - Empresa Individual de Responsabilidade Limitada (de Natureza Empresári		
LOGRADOURO AV TANCREDO NEVES	NUMERO 36 - A	COMPLEMENTO *****
CEP 68.639-000	BAIRRO/DISTRITO SAO LUIS	MUNICÍPIO GOIANESIA DO PARA
UF PA	ENDEREÇO ELETRÔNICO kadoshicontabilidade@hotmail.com	
TELEFONE (94) 3779-0540		
ENTE FEDERATIVO RESPONSÁVEL (EFR) *****		
SITUAÇÃO CADASTRAL ATIVA	DATA DA SITUAÇÃO CADASTRAL 20/06/2014	
MOTIVO DE SITUAÇÃO CADASTRAL		
SITUAÇÃO ESPECIAL *****	DATA DA SITUAÇÃO ESPECIAL *****	

(*) A dispensa de alvarás e licenças é direito do empreendedor que atende aos requisitos constantes na Resolução CGSIM nº 51, de 11 de junho de 2019, ou da legislação própria encaminhada ao CGSIM pelos entes federativos, não tendo a Receita Federal qualquer responsabilidade quanto às atividades dispensadas.

Aprovado pela Instrução Normativa RFB nº 1.863, de 27 de dezembro de 2018.

Emitido no dia **20/08/2021** às **11:57:54** (data e hora de Brasília).

Página: 1/1

Planilha 1

PREENCHER OS CAMPOS EM CINZA - NÃO ALTERAR A ESTRUTURA DA PLANILHA

Solicitação de cotação de preços

Cotação de preços No: 20210812001

Prefeitura Municipal de Jacundá

RESPONSÁVEL :

NOME: ITONIR APARECIDO TAVARES

PROponente :

NOME: ALIANCA AUTO PEGAS EIRELI-ME

ENDEREÇO : AV. TANCREDO NEVES N 36 A

BAIRRO : SÃO LUIS CIDADE : Colônia do Pará - PA

CNPJ : 20.672.877/0001-92

O município de Jacundá, solicita que seja fornecido os preços unitários e totais do(s) item(ns) abaixo especificado(s), para fins de levantamento preliminar de preços e verificação da modalidade de licitação cabível.

Sua resposta, de acordo com os preceitos legais, integrará um processo administrativo de compras, reservando-se a entidade, o direito de adquirir apenas parte do(s) item(ns) discriminado(s), ou rejeitar todos, desde que haja conveniência para o município de Jacundá.

Jacundá, 12 de Agosto de 2021

ITONIR APARECIDO TAVARES

Responsável

ITEM	DESCRIÇÃO	MARCA	QUANT.	UNIDADE	VALOR UNITÁRIO R\$	VALOR TOTAL R\$
20810	PNEU 265/70 R16		58.000	UNIDADE	1489,709	85902,80
20866	PNEU 175/70 R13		50.000	UNIDADE	374,430	28721
47488	PNEU DIANTEIRO ARO 17		40.000	UNIDADE	185,310	8412
47499	PNEU TRASEIRO ARO 14		42.000	UNIDADE	177,871	7470
Especificação: PNEU DIANTEIRO PARA MOTTO POP 100.						





Planilha 1

Equipamento: PNEU TRASERO ARO 14 PARA MOTO POP 100

74201 PNEU DIANTEIRO ARO 14

Equipamento: PNEU DIANTEIRO ARO 18 PARA MOTO NCR 150 BROS

4027 PNEU TRASERO ARO 17

Equipamento: PNEU TRASERO ARO 17 PARA MOTO NCR 150 BROS

34901 CAMARA DE AR ARO 17

3401 CAMARA DE AR ARO 14

37001 CAMARA DE AR ARO 19

37001 PNEU 180/50R14

34101 PNEU 205/70R16

34001 PNEU 215/60R16

34001 PNEU 205/70R16

Equipamento: PNEU 245/70 R16 PNEU PI CAVADINETE

32001 TOP 14" 28

41001 PNEU 270/60 R22.5

74001 PNEU 275/60 R14

34001 PNEU 205/70 R16

34001 PNEU 205/70 R16

34001 PNEU 205/70 R16

34001 PNEU 205/70 R16

34001 PNEU 205/70 R16

34001 PNEU 205/70 R16

34001 PNEU 205/70 R16

34001 PNEU 205/70 R16

34001 PNEU 205/70 R16

34001 PNEU 205/70 R16

34001 PNEU 205/70 R16

Equipamento: PNEU DIANTEIRO ARO 21 PARA MOTO XTZ 125K

41001 CAMARA DE AR ARO 18

74012 CAMARA DE AR ARO 21

34001 PNEU DIANTEIRO 80/90 ARO 21

40001 PNEU TRASERO 110/80 ARO 18

34001 PNEU 110/70 ARO 14

34001 PNEU 205/70 ARO 16

34001 PNEU 130/60

34001 CAMARA DE AR 1.300/24

34001 PNEU 140/60 - 12 LONA


34001 CAMARA DE AR 1.400/24

41,000 UNIDADE	41,000 UNIDADE	41,000 UNIDADE	41,000 UNIDADE
92,000 UNIDADE	92,000 UNIDADE	92,000 UNIDADE	92,000 UNIDADE
70,000 UNIDADE	70,000 UNIDADE	70,000 UNIDADE	70,000 UNIDADE
90,000 UNIDADE	90,000 UNIDADE	90,000 UNIDADE	90,000 UNIDADE
36,000 UNIDADE	36,000 UNIDADE	36,000 UNIDADE	36,000 UNIDADE
144,000 UNIDADE	144,000 UNIDADE	144,000 UNIDADE	144,000 UNIDADE
10,000 UNIDADE	10,000 UNIDADE	10,000 UNIDADE	10,000 UNIDADE
10,000 UNIDADE	10,000 UNIDADE	10,000 UNIDADE	10,000 UNIDADE
28,000 UNIDADE	28,000 UNIDADE	28,000 UNIDADE	28,000 UNIDADE
98,000 UNIDADE	98,000 UNIDADE	98,000 UNIDADE	98,000 UNIDADE
8,000 UNIDADE	8,000 UNIDADE	8,000 UNIDADE	8,000 UNIDADE
10,000 UNIDADE	10,000 UNIDADE	10,000 UNIDADE	10,000 UNIDADE
20,000 UNIDADE	20,000 UNIDADE	20,000 UNIDADE	20,000 UNIDADE
20,000 UNIDADE	20,000 UNIDADE	20,000 UNIDADE	20,000 UNIDADE
90,000 UNIDADE	90,000 UNIDADE	90,000 UNIDADE	90,000 UNIDADE
90,000 UNIDADE	90,000 UNIDADE	90,000 UNIDADE	90,000 UNIDADE
4,000 UNIDADE	4,000 UNIDADE	4,000 UNIDADE	4,000 UNIDADE
4,000 UNIDADE	4,000 UNIDADE	4,000 UNIDADE	4,000 UNIDADE
4,000 UNIDADE	4,000 UNIDADE	4,000 UNIDADE	4,000 UNIDADE
9,000 UNIDADE	9,000 UNIDADE	9,000 UNIDADE	9,000 UNIDADE
32,000 UNIDADE	32,000 UNIDADE	32,000 UNIDADE	32,000 UNIDADE
12,000 UNIDADE	12,000 UNIDADE	12,000 UNIDADE	12,000 UNIDADE
12,000 UNIDADE	12,000 UNIDADE	12,000 UNIDADE	12,000 UNIDADE
12,000 UNIDADE	12,000 UNIDADE	12,000 UNIDADE	12,000 UNIDADE
60,000 UNIDADE	60,000 UNIDADE	60,000 UNIDADE	60,000 UNIDADE
90,000 UNIDADE	90,000 UNIDADE	90,000 UNIDADE	90,000 UNIDADE
16,000 UNIDADE	16,000 UNIDADE	16,000 UNIDADE	16,000 UNIDADE
16,000 UNIDADE	16,000 UNIDADE	16,000 UNIDADE	16,000 UNIDADE
16,000 UNIDADE	16,000 UNIDADE	16,000 UNIDADE	16,000 UNIDADE
30,000 UNIDADE	30,000 UNIDADE	30,000 UNIDADE	30,000 UNIDADE

Planilha

38300	PNEU 17.5/25 - 18 LONA	16,000 UNIDADE	87,41,890	1,368,57,44
38306	CAMARA DE AR 17.5/25	50,000 UNIDADE	745,2,097	370,60,00
38307	PNEU 20.5/25	4,000 UNIDADE	18,000,000	72,016,00
38309	CAMARA DE AR 20.5/25	10,000 UNIDADE	7,56,412	2,584,12
20886	PNEU TRASEIRO 14.9/28	18,000 UNIDADE	8,000,540	1,568,68,64
20893	PNEU DIANTEIRO 12.5/80-18	16,000 UNIDADE	3,326,440	53,773,14
38310	CAMARA DE AR 12.5/80-18	40,000 UNIDADE	270,000	10,800,00
38311	PNEU 295/80 R22.5 BORRACHUDO S/ CAMARA	50,000 UNIDADE	1,338,126	66,906,90
38313	PNEU 285/80 R22.5 - LISO S/ CAMARA	26,000 UNIDADE	3,440,797	87,018,94
38314	PNEU 1.000/20 BORRACHUDO	28,000 UNIDADE	31,55,030	88,136,34
38315	CAMARA DE AR 1.000/20	60,000 UNIDADE	173,840	6,912,00
38316	PNEU 1.000/20 LISO	10,000 UNIDADE	21,59,490	21,594,90
38322	PNEU 215/80 R16 - BORRACHUDO	4,000 UNIDADE	10,50,154	42,00,62
38323	CAMARA DE AR 215/80 R16	10,000 UNIDADE	1,328,000	13,280,00
38324	PNEU 215/80 R16 - MISTO CONST. RADIAL	10,000 UNIDADE	10,800,000	10,800,00
20826	PNEU 265.70/16 - BORRACHUDO	10,000 UNIDADE	14,28,390	14,283,90
38327	PNEU 265.70/16 - LISO	10,000 UNIDADE	14,333,80	14,333,80
38328	PNEU 175/70 R14 - CONST. RADIAL	10,000 UNIDADE	600,610	6,006,10
38330	PNEU 175/70 R 13 - RADIAL	6,000 UNIDADE	658,052	4,014,31
38333	PNEU TRASEIRO 120/80 AR 18	6,000 UNIDADE	371,246	2,227,48
38335	CAMARA DE AR 14.9/28	30,000 UNIDADE	453,977	13,619,31
38323	CAMARA DE AR 205/80 R22.5	30,000 UNIDADE	181,810	5,457,30
38340	CAMARA DE AR 215/80	16,000 UNIDADE	190,348	3,045,77
38341	CAMARA DE AR 265.70/16	50,000 UNIDADE	130,254	3,907,62
38344	BICO 1.300/24	50,000 UNIDADE	55,000	1,750,00
38345	BICO 17.5/25	50,000 UNIDADE	43,870	2,193,50
38346	BICO 14.9/28	50,000 UNIDADE	80,000	4,000,00
38348	BICO 285/80	100,000 UNIDADE	50,000	9,000,00
38349	BICO 1.000/20	10,000 UNIDADE	20,354	203,54
38351	BICO 215/80	50,000 UNIDADE	50,540	4,827,00
38352	BICO 265.70/16	50,000 UNIDADE	35,650	1,282,50
38354	FITAO 205/80	50,000 UNIDADE	100,587	5,028,35
38356	FITAO 1.000/20	50,000 UNIDADE	124,100	6,205,00
38369	VALVULA P/ PNEU SEM CAMARA - R14	10,000 UNIDADE	1,530	15,30
38370	VALVULA P/ PNEU SEM CAMARA - R16	30,000 UNIDADE	6,386	197,58






Planilha 1

38743	TIP TOP Nº 40	60.000 UNIDADE	3.024,00
38744	TIP TOP Nº 50	60.000 UNIDADE	10741,00
38747	PNEU 280/65 R17	14.000 UNIDADE	38702,16
47395	PNEU DIANTEIRO 90/90 ARO 21	4.000 UNIDADE	1207,89
38717	PNEU 90/90-16	28.000 UNIDADE	5107,80
73985	CÂMARA DE AR 90/90 RQ1 - DIANTEIRO	10.000 UNIDADE	3002,00
73986	CÂMARA DE AR 120/80 R16 - TRASEIRO	6.000 UNIDADE	2130,88
94995	PNEU TRASEIRO DE MOTO 110/90 R17	10.000 UNIDADE	3002,00
94992	PNEU DIANTEIRO DE MOTO 90/90 R19	10.000 UNIDADE	297,80
94997	CÂMARA DE AR 90/90	6.000 UNIDADE	2130,88
94998	CÂMARA DE AR 110/90	10.000 UNIDADE	3002,00
94999	CÂMARA DE AR 120/80	10.000 UNIDADE	2105,47
94996	CÂMARA DE AR 120/80	10.000 UNIDADE	2204,77
	Especificação: Câmara de Ar para Retroescavadeira	18.000 UNIDADE	4321,48
87800	CÂMARA DE AR 120/80	10.000 UNIDADE	5406,00
97091	CÂMARA DE AR 120/80	18.000 UNIDADE	2319,34
	Especificação: Câmara de Ar para Retroescavadeira		
96994	PNEU TRASEIRO DE RETROSCAVADEIRA 18 R/24	8.000 UNIDADE	40094,74
96995	PNEU TRASEIRO DE RETROSCAVADEIRA 19 R/24	6.000 UNIDADE	42903,91
94990	PNEU DIANTEIRO DE RETROSCAVADEIRA 12 R/6,5	5.000 UNIDADE	13004,95
47236	PNEU DIANTEIRO ARO 16	10.000 UNIDADE	27508,00
	Especificação: PNEU DIANTEIRO ARO 16 PARA MOTO CG 125 TITAN KS		
74006	PNEU TRASEIRO ARO 18	12.000 UNIDADE	4507,84
	Especificação: PNEU TRASEIRO ARO 18 PARA MOTO CG 125 TITAN KS		
94003	PNEU TRASEIRO ARO 18 P/MOTO XTZ 125K	8.000 UNIDADE	238,13
47507	CÂMARA DE AR DIANTEIRO ARO 17	10.000 UNIDADE	907,53
	Especificação: CÂMARA DE AR PARA PNEU DIANTEIRO ARO 17 MOTO POP 100		
47281	CÂMARA DE AR DIANTEIRO ARO 19	10.000 UNIDADE	308,00
	Especificação: CÂMARA DE AR PNEU DIANTEIRO PARA MOTO CG 125 TITAN KS		
73997	CÂMARA DE AR 18 - DIANTEIRA	10.000 UNIDADE	413,44
	Especificação: CÂMARA DE AR PNEU DIANTEIRO ARO 19 PARA MOTO NXR BROS 150		
47283	CÂMARA DE AR DIANTEIRO ARO 21	10.000 UNIDADE	403,84
	Especificação: CÂMARA DE AR PNEU DIANTEIRO ARO 21 PARA MOTO XTZ 125K		
47600	CÂMARA DE AR TRASEIRO ARO 14	10.000 UNIDADE	307,53
	Especificação: CÂMARA DE AR PNEU TRASEIRO ARO 14 MOTO POP 100		

Plantilha



7399	CÂMARA DE AR 17 - TRASEIRA	10,000 UNIDADE	43,24
Especificação: CÂMARA DE AR PNEU TRASEIRO ARO 17 PARA MOTO NVR 150 BROS			
7400	CÂMARA DE AR TRASEIRO ARO 18	10,000 UNIDADE	50,00
Especificação: CÂMARA DE AR PNEU TRASEIRO ARO 18 PARA MOTO CG 125 TITAN			
8000	PNEU 18/70 - R13	10,000 UNIDADE	535,00
Especificação: PNEU P/ AUTOMÓVEL			
8005	PNEU DIANTEIRO 14-24 P/ JIRICO	8,000 UNIDADE	210,18,40
Especificação: PNEU DIANTEIRO 14-24 P/ JIRICO BMH 10			
8006	PNEU TRASEIRO 18-4-34 P/ JIRICO	8,000 UNIDADE	7,400,37
Especificação: PNEU TRASEIRO P/ JIRICO BM 110			
8007	PNEU 18-4-34 TRASEIRO P/ JIRICO	8,000 UNIDADE	7,400,11
Especificação: PNEU TRASEIRO P/ JIRICO MASSEY			
8008	PNEU DIANTEIRO 14-24 JIRICO	8,000 UNIDADE	211,17,80
Especificação: PNEU DIANTEIRO 14-24 LS 90			
8009	PNEU TRASEIRO 18-4-34 JIRICO	8,000 UNIDADE	20,000,00
Especificação: PNEU TRASEIRO 18-4-34 JIRICO LS 90			
8010	PNEU DIANTEIRO 12-24 JIRICO	8,000 UNIDADE	200,13,01
Especificação: PNEU DIANTEIRO 12-24 JIRICO NEW WOLLAND			
8011	PNEU TRASEIRO 18-4-30 JIRICO	8,000 UNIDADE	5,878,80
Especificação: PNEU TRASEIRO 18-4-30 JIRICO NEW WOLLAND			
8012	PNEU DIANTEIRO 12-24 P/ JIRICO	8,000 UNIDADE	1,287,00
Especificação: PNEU DIANTEIRO 12-24 JIRICO LS 60			
8013	PNEU TRASEIRO 18-4-30 P/ JIRICO	8,000 UNIDADE	9,078,00
Especificação: PNEU TRASEIRO 18-4-30 JIRICO LS 60			
8014	PNEU 7.50-16 GRADE JIRICO LS 60	8,000 UNIDADE	70,413
Especificação: PNEU 7.50-16 GRADE JIRICO LS 60			
8015	PNEU 90R-18	8,000 UNIDADE	1,090,00
Especificação: PNEU 90R-18			
8016	PNEU 110/90-17	8,000 UNIDADE	9,853,00
Especificação: PNEU 110/90-17			
8017	PNEU 80/100-16	8,000 UNIDADE	8,000,00
Especificação: PNEU 80/100-16			
8018	PNEU 175/70 R14	8,000 UNIDADE	8,120,70
Especificação: PNEU 175/70 R14			
8019	PNEU 185 R14C 102/100K	8,000 UNIDADE	37,450,00
Especificação: PNEU 185 R14C 102/100K			
8020	PROTECTOR DE CÂMARA DE AR ARO 20	8,000 UNIDADE	7,221,00
Especificação: PNEU 215/75 R17.5 BORRACHUDO			

Planilha

90001	PIRELI 275/75 R17.5 LISO	50.000	UNIDADE
90002	PIRELI 275/65 R22.5 BARRACHUDO	40.000	UNIDADE
90003	PIRELI 275/65 R22.5 LISO	40.000	UNIDADE
90004	PIRELI 205-50 BARRACHUDO	50.000	UNIDADE
90005	PIRELI 205-50 LISO	50.000	UNIDADE
90006	CAMAPA DE AR 200R20	50.000	UNIDADE
90007	PIRELI 205/65 ARO 17	24.000	UNIDADE
90008	PIRELI 205/65 R18	24.000	UNIDADE
90009	PIRELI 150/60R4	60.000	UNIDADE
90010	CAMAPA DE AR 19	60.000	UNIDADE
		Total	

Condições de pagamento:

Prazo de entrega:

Validade da proposta:

Valor por extenso:

60 dias

Quatro milhões e oitenta e sete mil e oitocentos e setenta e sete reais e oitenta e sete centavos.

Data: 20/jago

Debra Kelly Macedo

12/08/2011

ALIANÇA AUTOMÓVEIS EPIELMA

Av. ...

...





REPÚBLICA FEDERATIVA DO BRASIL

CADASTRO NACIONAL DA PESSOA JURÍDICA



NÚMERO DE INSCRIÇÃO 22.101.048/0001-29 MATRIZ	COMPROVANTE DE INSCRIÇÃO E DE SITUAÇÃO CADASTRAL	DATA DE ABERTURA 23/03/2015
NOME EMPRESARIAL MEGA AUTO CENTER LTDA		
TÍTULO DO ESTABELECIMENTO (NOME DE FANTASIA) MEGA AUTO CENTER		PORTE EPP
CÓDIGO E DESCRIÇÃO DA ATIVIDADE ECONÔMICA PRINCIPAL 45.30-7-03 - Comércio a varejo de peças e acessórios novos para veículos automotores		
CÓDIGO E DESCRIÇÃO DAS ATIVIDADES ECONÔMICAS SECUNDÁRIAS 33.14-7-13 - Manutenção e reparação de máquinas-ferramenta 45.20-0-01 - Serviços de manutenção e reparação mecânica de veículos automotores 45.20-0-03 - Serviços de manutenção e reparação elétrica de veículos automotores 45.20-0-04 - Serviços de alinhamento e balanceamento de veículos automotores 45.20-0-05 - Serviços de lavagem, lubrificação e polimento de veículos automotores 45.20-0-06 - Serviços de borracharia para veículos automotores 45.20-0-07 - Serviços de instalação, manutenção e reparação de acessórios para veículos automotores 45.30-7-01 - Comércio por atacado de peças e acessórios novos para veículos automotores 45.30-7-05 - Comércio a varejo de pneumáticos e câmaras-de-ar 47.32-6-00 - Comércio varejista de lubrificantes		
CÓDIGO E DESCRIÇÃO DA NATUREZA JURÍDICA 206-2 - Sociedade Empresária Limitada		
LOGRADOURO AV CRISTO REI	NÚMERO 629	COMPLEMENTO *****
CEP 68.590-000	BAIRRO/DISTRITO SANTA HELENA	MUNICÍPIO JACUNDA
		UF PA
ENDEREÇO ELETRÔNICO MEGAJACUNDA@OUTLOOK.COM		TELEFONE (94) 3345-2544/ (94) 9199-4982
ENTE FEDERATIVO RESPONSÁVEL (EFR) *****		
SITUAÇÃO CADASTRAL ATIVA		DATA DA SITUAÇÃO CADASTRAL 23/03/2015
MOTIVO DE SITUAÇÃO CADASTRAL		
SITUAÇÃO ESPECIAL *****		DATA DA SITUAÇÃO ESPECIAL *****

Aprovado pela Instrução Normativa RFB nº 1.863, de 27 de dezembro de 2018.

Emitido no dia **23/09/2021** às **11:47:23** (data e hora de Brasília).

Página: 1/1

Planilha 1



PREENCHER OS CAMPOS EM CINZA - NÃO ALTERAR A ESTRUTURA DA PLANILHA

Solicitação de cotação de preços
Cotação de preços No: 20210812001

Prefeitura Municipal de Jacundá

RESPONSÁVEL :

NOME: ITONIR APARECIDO TAVARES

PROPOSENTE :

NOME: MEGA AUTO CENTER LTDA

ENDEREÇO : AV CRISTO REI 629

BAIRRO : SANTA HELENA CIDADE : Jacundá - PA

CNPJ : 22.101.048/0001-29

CGF : 15408608-4

O município de Jacundá, solicita que seja fornecido os preços unitários e totais do(s) item(ns) abaixo especificado(s), para fins de levantamento preliminar de preços e verificação d modalidade de licitação cabível.

Sua resposta, de acordo com os preceitos legais, integrará um processo administrativo de compras, reservando-se a entidade, o direito de adquirir apenas parte do(s) item(ns) discriminado(s), ou rejeitar todos, desde que haja conveniência para o município de Jacundá.

Jacundá, 12 de Agosto de 2021

ITONIR APARECIDO TAVARES

Responsável

ITEM	DESCRIÇÃO	MARCA	QUANT.	UNIDADE	VALOR UNITÁRIO R\$	VALOR TOTAL R\$
20910	PNEU 265/70 R16	DUNLOP	58,000	UNIDADE	1516,000	87928,00
20896	PNEU 175/70 R13	DUNLOP	50,000	UNIDADE	585,000	29250,00
47498	PNEU DIANTEIRO ARO 17	RINALDI	40,000	UNIDADE	278,000	11120,00
<i>Especificação : PNEU DIANTEIRO PARA MOTO POP 100.</i>						
47499	PNEU TRASEIRO ARO 14	RINALDI	42,000	UNIDADE	308,000	12936,00
<i>Especificação : PNEU TRASEIRO ARO 14 PARA MOTO POP 100</i>						
74005	PNEU DIANTEIRO ARO 19	RINALDI	41,000	UNIDADE	530,000	21730,00
<i>Especificação : PNEU DIANTEIRO ARO 19 PARA MOTO NXR 150 BROS</i>						
47237	PNEU TRASEIRO ARO 17	RINALDI	62,000	UNIDADE	638,000	39556,00
<i>Especificação : PNEU TRASEIRO ARO 17 PARA MOTO NXR 150 BROS</i>						
74010	CÂMARA DE AR ARO 17	RINALDI	76,000	UNIDADE	100,000	7600,00
74011	CÂMARA DE AR ARO 14	RINALDI	30,000	UNIDADE	68,000	2040,00
47496	CÂMARA DE AR ARO 19	RINALDI	38,000	UNIDADE	94,000	3384,00
38185	PNEU 185/65R14	DUNLOP	144,000	UNIDADE	636,000	91584,00
38186	PNEU 255/70R16	DUNLOP	10,000	UNIDADE	1362,000	13620,00
20908	PNEU 215/80 R16	FIRESTONE	10,000	UNIDADE	1204,000	12040,00
38189	PNEU 245/70R16	DUNLOP	28,000	UNIDADE	1362,000	35412,00
<i>Especificação : PNEU 245/70 R16 PNEU P/ CAMIONETE</i>						
38741	TIP TOP Nº 20	VIPAL	88,000	UNIDADE	28,000	2464,00
41336	PNEU 275/80 R22.5	DUNLOP	8,000	UNIDADE	3940,000	31520,00
73982	PNEU 175/85 R14	DUNLOP	10,000	UNIDADE	664,000	6640,00
20927	PNEU 225/75 R16	DUNLOP	20,000	UNIDADE	1182,000	23640,00
46098	PNEU 225/75 ARO 16	DUNLOP	20,000	UNIDADE	1182,000	23640,00
38740	TIP TOP Nº 10	VIPAL	90,000	UNIDADE	22,000	1980,00
38742	TIP TOP Nº 30	VIPAL	90,000	UNIDADE	58,000	5220,00
74008	PNEU TRASEIRO 4/10 ARO 18	RINALDI	4,000	UNIDADE	640,000	2560,00
74009	PNEU DIANTEIRO 3/00 ARO 21	RINALDI	4,000	UNIDADE	556,000	2224,00
74007	PNEU TRASEIRO 90/90 ARO 18	RINALDI	4,000	UNIDADE	312,000	1248,00
47301	PNEU DIANTEIRO ARO 21	RINALDI	9,000	UNIDADE	556,000	5004,00
<i>Especificação : PNEU DIANTEIRO ARO 21 PARA MOTO XTZ 125K</i>						
47387	CÂMARA DE AR ARO 18	RINALDI	32,000	UNIDADE	68,000	2176,00
74012	CÂMARA DE AR ARO 21	RINALDI	12,000	UNIDADE	94,000	1128,00
96988	PNEU DIANTEIRO 80/90 ARO 21	RINALDI	12,000	UNIDADE	550,000	6600,00
96989	PNEU TRASEIRO 110/80 ARO 18	RINALDI	12,000	UNIDADE	620,000	7440,00
96990	PNEU 175/70 ARO 14	DUNLOP	50,000	UNIDADE	662,000	33100,00
96991	PNEU 265/70 ARO 16	DUNLOP	30,000	UNIDADE	1505,000	45150,00
20882	PNEU 1.300/24	FIRESTONE	16,000	UNIDADE	7924,000	126784,00
38295	CÂMARA DE AR 1.300/24	RS	16,000	UNIDADE	570,000	9120,00
38298	PNEU 1.400/24 - 12 LONA	MRL	16,000	UNIDADE	9109,000	145744,00
38299	CÂMARA DE AR 1.400/24	RS	30,000	UNIDADE	570,000	17100,00
38300	PNEU 17.5/25 - 16 LONA	MRL	16,000	UNIDADE	9520,000	152320,00
38306	CÂMARA DE AR 17,5/25	RS	50,000	UNIDADE	670,000	33500,00
38307	PNEU 20.5/25	WESTLAKE	4,000	UNIDADE	18732,000	74928,00

Planilha



38309	CAMARA DE AR 20.5/25	RS	10,000	UNIDADE	1062,000	1062,000
20886	PNEU TRASEIRO 14.9/28	FIRESTONE	16,000	UNIDADE	7620,000	121920,000
20883	PNEU DIANTEIRO 12.5/80-18	MALHOTRA	16,000	UNIDADE	4500,000	72000,000
38310	CAMARA DE AR 12.5/80-18	RS	40,000	UNIDADE	283,000	11320,000
38311	PNEU 295/80 R22.5 BORRACHUDO S/ CAMARA	DUNLOP	50,000	UNIDADE	4842,000	242100,000
38313	PNEU 295/80 R22.5 - LISO S/ CAMARA	DUNLOP	26,000	UNIDADE	4590,000	119340,000
38314	PNEU 1.000/20 BORRACHUDO	DUNLOP	26,000	UNIDADE	3690,000	95940,000
38315	CAMARA DE AR 1.000/20	RS	50,000	UNIDADE	362,000	18100,000
38316	PNEU 1.000/20 LISO	DUNLOP	10,000	UNIDADE	3690,000	36900,000
38322	PNEU 215/80 R16 - BORRACHUDO	FIRESTONE	4,000	UNIDADE	1205,000	4820,000
38323	CAMARA DE AR 215/80 R16	RS	10,000	UNIDADE	139,000	1390,000
38324	PNEU 215/80 R16 - MISTO CONST. RADIAL	FIRESTONE	10,000	UNIDADE	1202,000	12020,000
20826	PNEU 265.70/16 - BORRACHUDO	DUNLOP	10,000	UNIDADE	1503,000	15030,000
38327	PNEU 265.70/16 - LISO	DUNLOP	10,000	UNIDADE	1503,000	15030,000
38328	PNEU 175/70 R14 - CONST. RADIAL	DUNLOP	10,000	UNIDADE	663,000	6630,000
38330	PNEU 175/70 R 13 - RADIAL	DUNLOP	6,000	UNIDADE	656,000	3936,000
38333	PNEU TRASEIRO 120/80 AR 18	RINALDI	6,000	UNIDADE	716,000	4296,000
38335	CAMARA DE AR 14.9/28	RS	30,000	UNIDADE	534,000	16020,000
33823	CAMARA DE AR 295/80 R22.5	RS	30,000	UNIDADE	230,000	6900,000
38340	CAMARA DE AR 215/80	RS	16,000	UNIDADE	139,000	2224,000
38341	CAMARA DE AR 265.70/16	RS	30,000	UNIDADE	158,000	4740,000
38344	BICO 1.300/24	FERRARI	50,000	UNIDADE	26,000	1300,000
38345	BICO 17.5/25	FERRARI	50,000	UNIDADE	26,000	1300,000
38346	BICO 14.9/28	FERRARI	50,000	UNIDADE	26,000	1300,000
38348	BICO 295/80	FERRARI	100,000	UNIDADE	24,000	2400,000
38349	BICO 1.000/20	FERRARI	10,000	UNIDADE	24,000	240,000
38351	BICO 215/80	FERRARI	50,000	UNIDADE	24,000	1200,000
38352	BICO 265.70/16	FERRARI	50,000	UNIDADE	24,000	1200,000
38354	FITÃO 295/80	MASTER	50,000	UNIDADE	128,000	6400,000
38355	FITÃO 1.000/20	MASTER	50,000	UNIDADE	120,000	6000,000
38369	VALVULA P/ PNEU SEM CAMARA - R14	FERRARI	10,000	UNIDADE	3,000	30,000
38370	VALVULA P/ PNEU SEM CAMARA - R16	FERRARI	30,000	UNIDADE	3,000	90,000
38743	TIP TOP Nº 40	VIPAL	80,000	UNIDADE	48,000	3840,000
38744	TIP TOP Nº 50	VIPAL	80,000	UNIDADE	188,000	15040,000
38727	PNEU 265/65 R17	DUNLOP	14,000	UNIDADE	1580,000	22120,000
47385	PNEU DIANTEIRO 90/90 ARO 21	RINALDI	4,000	UNIDADE	550,000	2200,000
38717	PNEU 90/90-18	RINALDI	26,000	UNIDADE	308,000	8008,000
73985	CAMARA DE AR 90/90 R21 - DIANTEIRO	RINALDI	10,000	UNIDADE	78,000	780,000
73986	CAMARA DE AR 120/80 R18 - TRASEIRO	RS	10,000	UNIDADE	286,000	2860,000
96993	PNEU TRASEIRO DE MOTO 110/90 R17	RINALDI	6,000	UNIDADE	638,000	3828,000
96992	PNEU DIANTEIRO DE MOTO 90/90 R19	RINALDI	10,000	UNIDADE	550,000	5500,000
96997	CAMARA DE AR 90/90	RINALDI	10,000	UNIDADE	98,000	980,000
96998	CAMARA DE AR 110/90	RINALDI	10,000	UNIDADE	95,000	950,000
96999	CAMARA DE AR 16.9/24	RS	16,000	UNIDADE	594,000	9504,000
<i>Especificação: Câmara de Ar para Retroscavadeira.</i>						
97000	CAMARA DE AR 19.5/24	RS	10,000	UNIDADE	682,000	6820,000
<i>Especificação: Câmara de Ar para Retroscavadeira.</i>						
97001	CAMARA DE AR 12.16.5	RS	16,000	UNIDADE	220,000	3520,000
<i>Especificação: Câmara de Ar para Retroscavadeira.</i>						
96994	PNEU TRASEIRO DE RETROSCAVADEIRA 16.9/24	MRL	8,000	UNIDADE	8175,000	65400,000
96995	PNEU TRASEIRO DE RETROSCAVADEIRA 19.5/24	FIRESTONE	6,000	UNIDADE	10570,000	63420,000
96996	PNEU DIANTEIRO DE RETROSCAVADEIRA 12.16.5	MALHOTRA	6,000	UNIDADE	3125,000	18750,000
47236	PNEU DIANTEIRO ARO 18		10,000	UNIDADE	0,000	0,000
<i>Especificação: PNEU DIANTEIRO ARO 18 PARA MOTO CG 125 TITAN KS</i>						
74006	PNEU TRASEIRO ARO 18	RINALDI	12,000	UNIDADE	304,000	3648,000
<i>Especificação: PNEU TRASEIRO ARO 18 PARA MOTO CG 125 TITAN KS</i>						
98663	PNEU TRASEIRO ARO 18 P/ MOTO XTZ -125K	RINALDI	6,000	UNIDADE	304,000	1824,000
47501	CÂMARA DE AR DIANTEIRO ARO 17	RINALDI	10,000	UNIDADE	58,000	580,000
<i>Especificação: CAMARA DE AR PARA PNEU DIANTEIRO ARO 17 MOTO POP 100</i>						
47251	CÂMARA DE AR DIANTEIRO ARO 18	RINALDI	10,000	UNIDADE	58,000	580,000
<i>Especificação: CAMARA DE AR PNEU DIANTEIRO PARA MOTO CG 125 TITAN KS</i>						
73997	CAMARA DE AR 19 - DIANTEIRA	RINALDI	10,000	UNIDADE	66,000	660,000
<i>Especificação: CAMARA DE AR PNEU DIANTEIRO ARO 19 PARA MOTO NXR BROS 150</i>						
47253	CÂMARA DE AR DIANTEIRO ARO 21	RINALDI	10,000	UNIDADE	78,000	780,000
<i>Especificação: CAMARA DE AR PNEU DIANTEIRO ARO 21 PARA MOTO XTZ 125K</i>						
47500	CÂMARA DE AR TRASEIRO ARO 14	RINALDI	10,000	UNIDADE	58,000	580,000
<i>Especificação: CAMARA DE AR PNEU TRASEIRO ARO 14 MOTO POP 100</i>						
73998	CAMARA DE AR 17 - TRASEIRA	RINALDI	10,000	UNIDADE	90,000	900,000
<i>Especificação: CAMARA DE AR PNEU TRASEIRO ARO 17 PARA MOTO NXR 150 BROS</i>						
47250	CÂMARA DE AR TRASEIRO ARO 18	RINALDI	10,000	UNIDADE	78,000	780,000
<i>Especificação: CAMARA DE AR PNEU TRASEIRO ARO 18 PARA MOTO CG 125 TITAN</i>						

Planilha



98664	PNEU 165/70 - R13	DUNLOP	10,000	UNIDADE	498,000	4980,00
<i>Especificação : PNEU P/ AUTOMOVEL</i>						
98665	PNEU DIANTEIRO 14-24 PJ JIRICO	FIRESTONE	8,000	UNIDADE	7644,000	61152,00
<i>Especificação : PNEU DIANTEIRO 14-24 PJ JIRICO BM110</i>						
98666	PNEU TRASEIRO 18-4-34 PJ JIRICO	FIRESTONE	8,000	UNIDADE	8378,000	67024,00
<i>Especificação : PNEU TRASEIRO PJ JIRICO BM 110</i>						
98667	PNEU 18-4-34 TRASEIRO PJ JIRICO	FIRESTONE	8,000	UNIDADE	8378,000	67024,00
<i>Especificação : PNEU TRASEIRO PJ JIRICO MASSEY</i>						
98668	PNEU DINTeiro 14-24 JIRICO	FIRESTONE	8,000	UNIDADE	7644,000	61152,00
<i>Especificação : PNEU DIANTEIRO PJ JIRICO MASSEY</i>						
98669	PNEU DIANTEIRO 14-24 JIRICO	FIRESTONE	8,000	UNIDADE	7644,000	61152,00
<i>Especificação : PNEU DIANTEIRO 14-24 LS 90</i>						
98670	PNEU TRASEIRO 18-4-34 JIRICO	FIRESTONE	8,000	UNIDADE	8378,000	67024,00
<i>Especificação : PNEU TRASEIRO 18-4-34 JIRICO LS 90</i>						
98671	PNEU DIANTEIRO 12-24 JIRICO	FIRESTONE	8,000	UNIDADE	7644,000	61152,00
<i>Especificação : PNEU DIANTEIRO 12-24 JIRICO NEW WOLLAND</i>						
98672	PNEU TRASEIRO 18-4-30 JIRICO	FIRESTONE	8,000	UNIDADE	8378,000	67024,00
<i>Especificação : PNEU TRASEIRO 18-4-30 JIRICO NEW WOLLAND</i>						
98673	PNEU DIANTEIRO 12-24 JIRICO	FIRESTONE	8,000	UNIDADE	7644,000	61152,00
<i>Especificação : PNEU DIANTEIRO 12-24 JIRICO LS 80</i>						
98674	PNEU TRASEIRO 18-4-30 PJ JIRICO	FIRESTONE	8,000	UNIDADE	8378,000	67024,00
<i>Especificação : PNEU TRASEIRO 18-4-30 JIRICO LS80</i>						
98675	PNEU 7.50-16 GRADE JIRICO LS80	GODYEAR	8,000	UNIDADE	1640,000	13120,00
38715	PNEU 90/90-19	RINALDI	6,000	UNIDADE	554,000	3324,00
38716	PNEU 110/90-17	RINALDI	16,000	UNIDADE	638,000	10208,00
38718	PNEU 80/100-18	RINALDI	4,000	UNIDADE	382,000	1528,00
20897	PNEU 175/70 R14	DUNLOP	4,000	UNIDADE	658,000	2632,00
38726	PNEU 185 R14C 102/100R	DUNLOP	4,000	UNIDADE	1000,000	4000,00
38127	PROTETOR DE CÂMARA DE AR ARO 20	MASTER	50,000	UNIDADE	110,000	5500,00
20901	PNEU 215/75 R17.5 BORRACHUDO	FIRESTONE	90,000	UNIDADE	2015,000	181350,00
20899	PNEU 215/75 R17.5 LISO	DUNLOP	90,000	UNIDADE	1850,000	166500,00
38171	PNEU 275/80 R22.5 BORRACHUDO	DUNLOP	40,000	UNIDADE	4230,000	169200,00
38170	PNEU 275/80 R22.5 LISO	DUNLOP	40,000	UNIDADE	3940,000	157800,00
38129	PNEU 900-20 BORRACHUDO	DUNLOP	50,000	UNIDADE	3690,000	184500,00
38130	PNEU 900-20 LISO	DUNLOP	50,000	UNIDADE	3910,000	195500,00
38128	CAMARA DE AR 900R20	RS	50,000	UNIDADE	235,000	11750,00
46099	PNEU 265/65 ARO 17	DUNLOP	24,000	UNIDADE	1580,000	37920,00
98676	PNEU 265/60 R18	DUNLOP	24,000	UNIDADE	1430,000	34320,00
98677	PNEU 4.80/400-8	LEVORIM	60,000	UNIDADE	235,000	14100,00
98678	CAMARA DE AR 08	RS	60,000	UNIDADE	100,000	6000,00
					Total :	4060950,00

Condições de pagamento :	30 DIAS
Prazo de entrega :	2
Validade da proposta :	60 dias.
Valor por extenso :	QUATRO MILHÕES SESENTA MIL E NOVECENTOS E CINQUENTA REAIS

Data : 23/09/2021

carimbo e assinatura

MEGA AUTO CENTER LTDA.
 CNPJ: 22.101.048/0001-29
 INSC. EST. 15.480.668-4



Par 
Governo Municipal de Jacund 

MAPA DE COTA O DE PRE OS - pre o m dio

Pag.: 1

C�digo	Descri�o	Quant.	Vi. unit�rio	Vi. total
020910	PNEU 265/70 R16			
	MEGA AUTO CENTER LTDA	58,000	1.516,000	87.928,00
	T. LIMA DE ALMEIDA LTDA	58,000	1.351,000	78.358,00
	ALIANCA AUTO PECAS EIRELI- ME	58,000	1.439,700	83.502,60
	Valores m�dios :		1.435,567	83.262,87
020896	PNEU 175/70 R13			
	MEGA AUTO CENTER LTDA	50,000	585,000	29.250,00
	T. LIMA DE ALMEIDA LTDA	50,000	509,600	25.480,00
	ALIANCA AUTO PECAS EIRELI- ME	50,000	574,430	28.721,50
	Valores m�dios :		556,343	27.817,17
047498	PNEU DIANTEIRO ARO 17			
	MEGA AUTO CENTER LTDA	40,000	278,000	11.120,00
	T. LIMA DE ALMEIDA LTDA	40,000	187,600	7.504,00
	ALIANCA AUTO PECAS EIRELI- ME	40,000	160,310	6.412,40
	Valores m�dios :		208,637	8.345,47
047499	PNEU TRASEIRO ARO 14			
	MEGA AUTO CENTER LTDA	42,000	308,000	12.936,00
	T. LIMA DE ALMEIDA LTDA	42,000	207,200	8.702,40
	ALIANCA AUTO PECAS EIRELI- ME	42,000	177,871	7.470,58
	Valores m�dios :		231,024	9.702,99
074005	PNEU DIANTEIRO ARO 19			
	MEGA AUTO CENTER LTDA	41,000	530,000	21.730,00
	T. LIMA DE ALMEIDA LTDA	41,000	322,000	13.202,00
	ALIANCA AUTO PECAS EIRELI- ME	41,000	284,257	11.654,54
	Valores m�dios :		378,752	15.528,85
047237	PNEU TRASEIRO ARO 17			
	MEGA AUTO CENTER LTDA	62,000	638,000	39.556,00
	T. LIMA DE ALMEIDA LTDA	62,000	439,600	27.255,20
	ALIANCA AUTO PECAS EIRELI- ME	62,000	268,373	16.639,13
	Valores m�dios :		448,658	27.816,78
074010	CAMARA DE AR ARO 17			
	MEGA AUTO CENTER LTDA	76,000	100,000	7.600,00
	T. LIMA DE ALMEIDA LTDA	76,000	61,600	4.681,60
	ALIANCA AUTO PECAS EIRELI- ME	76,000	36,390	2.765,64
	Valores m�dios :		65,997	5.015,75
074011	CAMARA DE AR ARO 14			
	MEGA AUTO CENTER LTDA	30,000	68,000	2.040,00
	T. LIMA DE ALMEIDA LTDA	30,000	56,000	1.680,00
	ALIANCA AUTO PECAS EIRELI- ME	30,000	36,490	1.094,70
	Valores m�dios :		53,497	1.604,90
047496	C�MARA DE AR ARO 19			
	MEGA AUTO CENTER LTDA	36,000	94,000	3.384,00
	T. LIMA DE ALMEIDA LTDA	36,000	63,000	2.268,00
	ALIANCA AUTO PECAS EIRELI- ME	36,000	34,980	1.259,28
	Valores m�dios :		63,993	2.303,76
038185	PNEU 185/65R14			
	MEGA AUTO CENTER LTDA	144,000	636,000	91.584,00

Código	Descrição	Quant.	Vi. unitário	Vi. total
	T. LIMA DE ALMEIDA LTDA	144,000	672,000	96,768,00
	ALIANCA AUTO PECAS EIRELI- ME	144,000	591,579	85,194,08
	Valores médios :		635,523	91,515,36
038186	PNEU 255/70R16			
	MEGA AUTO CENTER LTDA	10,000	1.362,000	13.620,00
	T. LIMA DE ALMEIDA LTDA	10,000	1.470,000	14.700,00
	ALIANCA AUTO PECAS EIRELI- ME	10,000	1.445,000	14.450,00
	Valores médios :		1.425,667	14.256,67
020908	PNEU 215/80 R16			
	MEGA AUTO CENTER LTDA	10,000	1.204,000	12.040,00
	T. LIMA DE ALMEIDA LTDA	10,000	1.064,000	10.640,00
	ALIANCA AUTO PECAS EIRELI- ME	10,000	1.003,000	10.030,00
	Valores médios :		1.090,333	10.903,33
038189	PNEU 245/70R16			
	MEGA AUTO CENTER LTDA	26,000	1.362,000	35.412,00
	T. LIMA DE ALMEIDA LTDA	26,000	1.162,000	30.212,00
	ALIANCA AUTO PECAS EIRELI- ME	26,000	904,400	23.514,40
	Valores médios :		1.142,800	29.712,80
038741	TIP TOP Nº 20			
	MEGA AUTO CENTER LTDA	88,000	28,000	2.464,00
	T. LIMA DE ALMEIDA LTDA	88,000	168,000	14.784,00
	ALIANCA AUTO PECAS EIRELI- ME	88,000	15,814	1.391,63
	Valores médios :		70,605	6.213,21
0336	PNEU 275/80 R22.5			
	MEGA AUTO CENTER LTDA	8,000	3.940,000	31.520,00
	T. LIMA DE ALMEIDA LTDA	8,000	4.186,000	33.488,00
	ALIANCA AUTO PECAS EIRELI- ME	8,000	2.350,000	18.800,00
	Valores médios :		3.492,000	27.936,00
073982	PNEU 175/65 R14			
	MEGA AUTO CENTER LTDA	10,000	664,000	6.640,00
	T. LIMA DE ALMEIDA LTDA	10,000	382,200	3.822,00
	ALIANCA AUTO PECAS EIRELI- ME	10,000	535,500	5.355,00
	Valores médios :		527,233	5.272,33
020927	PNEU 225/75 R16			
	MEGA AUTO CENTER LTDA	20,000	1.182,000	23.640,00
	T. LIMA DE ALMEIDA LTDA	20,000	1.358,000	27.160,00
	ALIANCA AUTO PECAS EIRELI- ME	20,000	1.838,210	36.764,20
	Valores médios :		1.459,403	29.188,07
046098	PNEU 225/75 ARO 16			
	MEGA AUTO CENTER LTDA	20,000	1.182,000	23.640,00
	T. LIMA DE ALMEIDA LTDA	20,000	1.358,000	27.160,00
	ALIANCA AUTO PECAS EIRELI- ME	20,000	1.586,100	31.722,00
	Valores médios :		1.375,367	27.507,33
0740	TIP TOP Nº 10			
	MEGA AUTO CENTER LTDA	90,000	22,000	1.980,00
	T. LIMA DE ALMEIDA LTDA	90,000	11,200	1.008,00
	ALIANCA AUTO PECAS EIRELI- ME	90,000	9,960	896,40
	Valores médios :		14,387	1.294,80
038742	TIP TOP Nº 30			
	MEGA AUTO CENTER LTDA	90,000	58,000	5.220,00
	T. LIMA DE ALMEIDA LTDA	90,000	33,600	3.024,00
	ALIANCA AUTO PECAS EIRELI- ME	90,000	38,254	3.442,86
	Valores médios :		43,285	3.895,62
074008	PNEU TRASEIRO 4/10 ARO 18			
	MEGA AUTO CENTER LTDA	4,000	640,000	2.560,00
	T. LIMA DE ALMEIDA LTDA	4,000	441,000	1.764,00
	ALIANCA AUTO PECAS EIRELI- ME	4,000	455,600	1.822,40
	Valores médios :		512,200	2.048,80
074009	PNEU DIANTEIRO 3/00 ARO 21			




Código	Descrição	Quant.	VL. unitário	VI. total
	MEGA AUTO CENTER LTDA	4,000	556,000	2.224,00
	T. LIMA DE ALMEIDA LTDA	4,000	420,000	1.680,00
	ALIANCA AUTO PECAS EIRELI- ME	4,000	357,350	1.429,40
	Valores médios :		444,450	1.777,80
074007	PNEU TRASEIRO 90/90 ARO 18			
	MEGA AUTO CENTER LTDA	4,000	312,000	1.248,00
	T. LIMA DE ALMEIDA LTDA	4,000	214,200	856,80
	ALIANCA AUTO PECAS EIRELI- ME	4,000	239,240	956,96
	Valores médios :		255,147	1.020,59
047301	PNEU DIANTEIRO ARO 21			
	MEGA AUTO CENTER LTDA	9,000	556,000	5.004,00
	T. LIMA DE ALMEIDA LTDA	9,000	382,200	3.439,80
	ALIANCA AUTO PECAS EIRELI- ME	9,000	302,736	2.724,62
	Valores médios :		413,645	3.722,81
047387	CÂMARA DE AR ARO 18			
	MEGA AUTO CENTER LTDA	32,000	68,000	2.176,00
	T. LIMA DE ALMEIDA LTDA	32,000	49,000	1.568,00
	ALIANCA AUTO PECAS EIRELI- ME	32,000	33,180	1.061,76
	Valores médios :		50,060	1.601,92
074012	CAMARA DE AR ARO 21			
	MEGA AUTO CENTER LTDA	12,000	94,000	1.128,00
	T. LIMA DE ALMEIDA LTDA	12,000	58,800	705,60
	ALIANCA AUTO PECAS EIRELI- ME	12,000	60,027	720,32
	Valores médios :		70,942	851,31
096988	PNEU DIANTEIRO 80/90 ARO 21			
	MEGA AUTO CENTER LTDA	12,000	550,000	6.600,00
	T. LIMA DE ALMEIDA LTDA	12,000	271,600	3.259,20
	ALIANCA AUTO PECAS EIRELI- ME	12,000	350,860	4.210,32
	Valores médios :		390,820	4.689,84
096989	PNEU TRASEIRO 110/80 ARO 18			
	MEGA AUTO CENTER LTDA	12,000	620,000	7.440,00
	T. LIMA DE ALMEIDA LTDA	12,000	429,800	5.157,60
	ALIANCA AUTO PECAS EIRELI- ME	12,000	155,124	1.861,49
	Valores médios :		401,641	4.819,70
096990	PNEU 175/70 ARO 14			
	MEGA AUTO CENTER LTDA	50,000	662,000	33.100,00
	T. LIMA DE ALMEIDA LTDA	50,000	602,000	30.100,00
	ALIANCA AUTO PECAS EIRELI- ME	50,000	600,610	30.030,50
	Valores médios :		621,537	31.076,83
096991	PNEU 265/70 ARO 16			
	MEGA AUTO CENTER LTDA	30,000	1.505,000	45.150,00
	T. LIMA DE ALMEIDA LTDA	30,000	989,790	29.693,70
	ALIANCA AUTO PECAS EIRELI- ME	30,000	1.439,390	43.181,70
	Valores médios :		1.311,393	39.341,80
020882	PNEU 1.300/24			
	MEGA AUTO CENTER LTDA	16,000	7.924,000	126.784,00
	T. LIMA DE ALMEIDA LTDA	16,000	5.966,800	95.468,80
	ALIANCA AUTO PECAS EIRELI- ME	16,000	5.713,870	91.421,92
	Valores médios :		6.534,890	104.558,24
038295	CAMARA DE AR 1.300/24			
	MEGA AUTO CENTER LTDA	16,000	570,000	9.120,00
	T. LIMA DE ALMEIDA LTDA	16,000	392,000	6.272,00
	ALIANCA AUTO PECAS EIRELI- ME	16,000	378,590	6.057,44
	Valores médios :		446,863	7.149,81
038298	PNEU 1.400/24 - 12 LONA			
	MEGA AUTO CENTER LTDA	16,000	9.109,000	145.744,00
	T. LIMA DE ALMEIDA LTDA	16,000	7.695,800	123.132,80
	ALIANCA AUTO PECAS EIRELI- ME	16,000	8.466,000	135.456,00
	Valores médios :		8.423,600	134.777,60



Código	Descrição	Quant.	Vi. unitário	Vi. total
Proponente				
038299	CAMARA DE AR 1.400/24			
	MEGA AUTO CENTER LTDA	30,000	17,100,00	
	T. LIMA DE ALMEIDA LTDA	30,000	392,000	11,860,00
	ALIANCA AUTO PECAS EIRELI- ME	30,000	378,580	11,357,70
	Valores médios :		446,863	13.405,90
038300	PNEU 17.5/25 - 16 LONA			
	MEGA AUTO CENTER LTDA	16,000	9.520,000	152.320,00
	T. LIMA DE ALMEIDA LTDA	16,000	8.267,000	132.272,00
	ALIANCA AUTO PECAS EIRELI- ME	16,000	8.731,090	139.697,44
	Valores médios :		8.839,363	141.429,81
038306	CAMARA DE AR 17,5/25			
	MEGA AUTO CENTER LTDA	50,000	670,000	33.500,00
	T. LIMA DE ALMEIDA LTDA	50,000	519,400	25.970,00
	ALIANCA AUTO PECAS EIRELI- ME	50,000	741,200	37.060,00
	Valores médios :		643,533	32.176,67
038307	PNEU 20.5/25			
	MEGA AUTO CENTER LTDA	4,000	18.732,000	74.928,00
	T. LIMA DE ALMEIDA LTDA	4,000	13.108,200	52.432,80
	ALIANCA AUTO PECAS EIRELI- ME	4,000	18.904,000	75.616,00
	Valores médios :		16.914,733	67.658,93
038309	CAMARA DE AR 20.5/25			
	MEGA AUTO CENTER LTDA	10,000	1.062,000	10.620,00
	T. LIMA DE ALMEIDA LTDA	10,000	737,800	7.378,00
	ALIANCA AUTO PECAS EIRELI- ME	10,000	258,412	2.584,12
	Valores médios :		686,071	6.860,71
020886	PNEU TRASEIRO 14.9/28			
	MEGA AUTO CENTER LTDA	16,000	7.620,000	121.920,00
	T. LIMA DE ALMEIDA LTDA	16,000	5.328,400	85.254,40
	ALIANCA AUTO PECAS EIRELI- ME	16,000	9.800,540	156.808,64
	Valores médios :		7.582,980	121.327,68
020893	PNEU DIANTEIRO 12.5/80-18			
	MEGA AUTO CENTER LTDA	16,000	4.500,000	72.000,00
	T. LIMA DE ALMEIDA LTDA	16,000	3.141,600	50.265,60
	ALIANCA AUTO PECAS EIRELI- ME	16,000	3.356,446	53.703,14
	Valores médios :		3.666,015	58.656,25
038310	CAMARA DE AR 12.5/80-18			
	MEGA AUTO CENTER LTDA	40,000	283,000	11.320,00
	T. LIMA DE ALMEIDA LTDA	40,000	194,600	7.784,00
	ALIANCA AUTO PECAS EIRELI- ME	40,000	270,000	10.800,00
	Valores médios :		249,200	9.968,00
038311	PNEU 295/80 R22.5 BORRACHUDO S/ CAMARA			
	MEGA AUTO CENTER LTDA	50,000	4.842,000	242.100,00
	T. LIMA DE ALMEIDA LTDA	50,000	4.270,000	213.500,00
	ALIANCA AUTO PECAS EIRELI- ME	50,000	3.338,120	166.906,00
	Valores médios :		4.150,040	207.502,00
038313	PNEU 295/80 R22.5 - LISO S/ CAMARA			
	MEGA AUTO CENTER LTDA	26,000	4.590,000	119.340,00
	T. LIMA DE ALMEIDA LTDA	26,000	4.186,000	108.836,00
	ALIANCA AUTO PECAS EIRELI- ME	26,000	3.346,790	87.016,54
	Valores médios :		4.040,930	105.064,18
038314	PNEU 1.000/20 BORRACHUDO			
	MEGA AUTO CENTER LTDA	26,000	3.690,000	95.940,00
	T. LIMA DE ALMEIDA LTDA	26,000	3.213,000	83.538,00
	ALIANCA AUTO PECAS EIRELI- ME	26,000	3.159,090	82.136,34
	Valores médios :		3.354,030	87.204,78
038315	CAMARA DE AR 1.000/20			
	MEGA AUTO CENTER LTDA	50,000	362,000	18.100,00
	T. LIMA DE ALMEIDA LTDA	50,000	176,400	8.820,00



Código	Descrição	Quant.	VI. unitário	VI. total
	ALIANCA AUTO PECAS EIRELI- ME	50,000	33,840	1.692,00
		Valores médios :	33,840	1.692,00
038316	PNEU 1.000/20 LISO			
	MEGA AUTO CENTER LTDA	10,000	3.690,000	36.900,00
	T. LIMA DE ALMEIDA LTDA	10,000	2.674,000	26.740,00
	ALIANCA AUTO PECAS EIRELI- ME	10,000	2.539,460	25.394,60
		Valores médios :	2.967,820	29.678,20
038322	PNEU 215/80 R16 - BORRACHUDO			
	MEGA AUTO CENTER LTDA	4,000	1.205,000	4.820,00
	T. LIMA DE ALMEIDA LTDA	4,000	920,000	3.680,00
	ALIANCA AUTO PECAS EIRELI- ME	4,000	1.050,154	4.200,62
		Valores médios :	1.058,385	4.233,54
038323	CAMARA DE AR 215/80 R16			
	MEGA AUTO CENTER LTDA	10,000	139,000	1.390,00
	T. LIMA DE ALMEIDA LTDA	10,000	92,400	924,00
	ALIANCA AUTO PECAS EIRELI- ME	10,000	1.326,000	13.260,00
		Valores médios :	519,133	5.191,33
038324	PNEU 215/80 R16 - MISTO CONST. RADIAL			
	MEGA AUTO CENTER LTDA	10,000	1.202,000	12.020,00
	T. LIMA DE ALMEIDA LTDA	10,000	1.092,000	10.920,00
	ALIANCA AUTO PECAS EIRELI- ME	10,000	1.020,000	10.200,00
		Valores médios :	1.104,667	11.046,67
926	PNEU 265.70/16 - BORRACHUDO			
	MEGA AUTO CENTER LTDA	10,000	1.503,000	15.030,00
	T. LIMA DE ALMEIDA LTDA	10,000	1.776,600	17.766,00
	ALIANCA AUTO PECAS EIRELI- ME	10,000	1.439,390	14.393,90
		Valores médios :	1.572,997	15.729,97
038327	PNEU 265.70/16 - LISO			
	MEGA AUTO CENTER LTDA	10,000	1.503,000	15.030,00
	T. LIMA DE ALMEIDA LTDA	10,000	1.351,000	13.510,00
	ALIANCA AUTO PECAS EIRELI- ME	10,000	1.439,390	14.393,90
		Valores médios :	1.431,130	14.311,30
038328	PNEU 175/70 R14 - CONST. RADIAL			
	MEGA AUTO CENTER LTDA	10,000	663,000	6.630,00
	T. LIMA DE ALMEIDA LTDA	10,000	602,000	6.020,00
	ALIANCA AUTO PECAS EIRELI- ME	10,000	600,610	6.006,10
		Valores médios :	621,870	6.218,70
038330	PNEU 175/70 R 13 - RADIAL			
	MEGA AUTO CENTER LTDA	6,000	656,000	3.936,00
	T. LIMA DE ALMEIDA LTDA	6,000	509,600	3.057,60
	ALIANCA AUTO PECAS EIRELI- ME	6,000	669,052	4.014,31
		Valores médios :	611,551	3.669,30
038333	PNEU TRASEIRO 120/80 AR 18			
	MEGA AUTO CENTER LTDA	6,000	716,000	4.296,00
	T. LIMA DE ALMEIDA LTDA	6,000	495,600	2.973,60
	ALIANCA AUTO PECAS EIRELI- ME	6,000	371,246	2.227,48
		Valores médios :	527,615	3.165,69
038335	CAMARA DE AR 14.9/28			
	MEGA AUTO CENTER LTDA	30,000	534,000	16.020,00
	T. LIMA DE ALMEIDA LTDA	30,000	366,800	11.004,00
	ALIANCA AUTO PECAS EIRELI- ME	30,000	453,577	13.607,31
		Valores médios :	451,459	13.543,77
038323	CAMARA DE AR 295/80 R22.5			
	MEGA AUTO CENTER LTDA	30,000	230,000	6.900,00
	T. LIMA DE ALMEIDA LTDA	30,000	145,600	4.368,00
	ALIANCA AUTO PECAS EIRELI- ME	30,000	181,910	5.457,30
		Valores médios :	185,837	5.575,10
038340	CAMARA DE AR 215/80			




Código	Descrição	Quant.	Vi. unitário	Vi. total
	MEGA AUTO CENTER LTDA	16,000	13,900	224,00
	T. LIMA DE ALMEIDA LTDA	16,000	29,400	478,40
	ALIANCA AUTO PECAS EIRELI- ME	16,000	19,548	3.048,77
	Valores médios :		140,649	2.250,39
038341	CAMARA DE AR 265.70/16			
	MEGA AUTO CENTER LTDA	30,000	158,000	4.740,00
	T. LIMA DE ALMEIDA LTDA	30,000	105,000	3.150,00
	ALIANCA AUTO PECAS EIRELI- ME	30,000	130,254	3.907,62
	Valores médios :		131,085	3.932,54
038344	BICO 1.300/24			
	MEGA AUTO CENTER LTDA	50,000	26,000	1.300,00
	T. LIMA DE ALMEIDA LTDA	50,000	28,000	1.400,00
	ALIANCA AUTO PECAS EIRELI- ME	50,000	35,000	1.750,00
	Valores médios :		29,667	1.483,33
038345	BICO 17.5/25			
	MEGA AUTO CENTER LTDA	50,000	26,000	1.300,00
	T. LIMA DE ALMEIDA LTDA	50,000	91,000	4.550,00
	ALIANCA AUTO PECAS EIRELI- ME	50,000	45,870	2.293,50
	Valores médios :		54,290	2.714,50
038346	BICO 14.9/28			
	MEGA AUTO CENTER LTDA	50,000	26,000	1.300,00
	T. LIMA DE ALMEIDA LTDA	50,000	21,000	1.050,00
	ALIANCA AUTO PECAS EIRELI- ME	50,000	80,000	4.000,00
	Valores médios :		42,333	2.116,67
038348	BICO 295/80			
	MEGA AUTO CENTER LTDA	100,000	24,000	2.400,00
	T. LIMA DE ALMEIDA LTDA	100,000	16,800	1.680,00
	ALIANCA AUTO PECAS EIRELI- ME	100,000	90,000	9.000,00
	Valores médios :		43,600	4.360,00
038349	BICO 1.000/20			
	MEGA AUTO CENTER LTDA	10,000	24,000	240,00
	T. LIMA DE ALMEIDA LTDA	10,000	16,800	168,00
	ALIANCA AUTO PECAS EIRELI- ME	10,000	20,354	203,54
	Valores médios :		20,385	203,85
038351	BICO 215/80			
	MEGA AUTO CENTER LTDA	50,000	24,000	1.200,00
	T. LIMA DE ALMEIDA LTDA	50,000	7,000	350,00
	ALIANCA AUTO PECAS EIRELI- ME	50,000	90,540	4.527,00
	Valores médios :		40,513	2.025,67
038352	BICO 265.70/16			
	MEGA AUTO CENTER LTDA	50,000	24,000	1.200,00
	T. LIMA DE ALMEIDA LTDA	50,000	7,000	350,00
	ALIANCA AUTO PECAS EIRELI- ME	50,000	25,650	1.282,50
	Valores médios :		18,883	944,17
038354	FITÃO 295/80			
	MEGA AUTO CENTER LTDA	50,000	128,000	6.400,00
	T. LIMA DE ALMEIDA LTDA	50,000	84,000	4.200,00
	ALIANCA AUTO PECAS EIRELI- ME	50,000	100,587	5.029,35
	Valores médios :		104,196	5.209,78
038355	FITÃO 1.000/20			
	MEGA AUTO CENTER LTDA	50,000	120,000	6.000,00
	T. LIMA DE ALMEIDA LTDA	50,000	70,000	3.500,00
	ALIANCA AUTO PECAS EIRELI- ME	50,000	124,100	6.205,00
	Valores médios :		104,700	5.235,00
038369	VALVULA P/ PNEU SEM CAMARA - R14			
	MEGA AUTO CENTER LTDA	10,000	3,000	30,00
	T. LIMA DE ALMEIDA LTDA	10,000	7,000	70,00
	ALIANCA AUTO PECAS EIRELI- ME	10,000	1,530	15,30
	Valores médios :		3,843	38,43




Código	Descrição	Quant.	Vi. unitário	Vi. total
Proponente				
038370	VALVULA P/ PNEU SEM CAMARA - R16			
	MEGA AUTO CENTER LTDA	30,000	3,000	90,000
	T. LIMA DE ALMEIDA LTDA	30,000	7,000	210,00
	ALIANCA AUTO PECAS EIRELI- ME	30,000	6,589	197,67
	Valores médios :		5,530	165,89
038743	TIP TOP Nº 40			
	MEGA AUTO CENTER LTDA	80,000	48,000	3.840,00
	T. LIMA DE ALMEIDA LTDA	80,000	29,400	2.352,00
	ALIANCA AUTO PECAS EIRELI- ME	80,000	30,294	2.423,52
	Valores médios :		35,898	2.871,84
038744	TIP TOP Nº 50			
	MEGA AUTO CENTER LTDA	80,000	188,000	15.040,00
	T. LIMA DE ALMEIDA LTDA	80,000	131,600	10.528,00
	ALIANCA AUTO PECAS EIRELI- ME	80,000	133,875	10.710,00
	Valores médios :		151,158	12.092,67
038727	PNEU 265/65 R17			
	MEGA AUTO CENTER LTDA	14,000	1.580,000	22.120,00
	T. LIMA DE ALMEIDA LTDA	14,000	1.621,200	22.696,80
	ALIANCA AUTO PECAS EIRELI- ME	14,000	1.484,440	20.782,16
	Valores médios :		1.561,880	21.866,32
047385	PNEU DIANTEIRO 90/90 ARO 21			
	MEGA AUTO CENTER LTDA	4,000	550,000	2.200,00
	T. LIMA DE ALMEIDA LTDA	4,000	382,200	1.528,80
	ALIANCA AUTO PECAS EIRELI- ME	4,000	339,388	1.357,55
	Valores médios :		423,863	1.695,45
038717	PNEU 90/90-18			
	MEGA AUTO CENTER LTDA	26,000	308,000	8.008,00
	T. LIMA DE ALMEIDA LTDA	26,000	214,200	5.569,20
	ALIANCA AUTO PECAS EIRELI- ME	26,000	199,920	5.197,92
	Valores médios :		240,707	6.258,37
073985	CAMARA DE AR 90/90 R21 - DIANTEIRO			
	MEGA AUTO CENTER LTDA	10,000	78,000	780,00
	T. LIMA DE ALMEIDA LTDA	10,000	58,000	580,00
	ALIANCA AUTO PECAS EIRELI- ME	10,000	300,255	3.002,55
	Valores médios :		145,418	1.454,18
073986	CAMARA DE AR 120/80 R18 - TRASEIRO			
	MEGA AUTO CENTER LTDA	10,000	286,000	2.860,00
	T. LIMA DE ALMEIDA LTDA	10,000	49,000	490,00
	ALIANCA AUTO PECAS EIRELI- ME	10,000	39,756	397,56
	Valores médios :		124,919	1.249,19
096993	PNEU TRASEIRO DE MOTO 110/90 R17			
	MEGA AUTO CENTER LTDA	6,000	638,000	3.828,00
	T. LIMA DE ALMEIDA LTDA	6,000	439,600	2.637,60
	ALIANCA AUTO PECAS EIRELI- ME	6,000	355,147	2.130,88
	Valores médios :		477,582	2.865,49
096992	PNEU DIANTEIRO DE MOTO 90/90 R19			
	MEGA AUTO CENTER LTDA	10,000	550,000	5.500,00
	T. LIMA DE ALMEIDA LTDA	10,000	322,000	3.220,00
	ALIANCA AUTO PECAS EIRELI- ME	10,000	332,367	3.323,67
	Valores médios :		401,456	4.014,56
096997	CAMARA DE AR 90/90			
	MEGA AUTO CENTER LTDA	10,000	98,000	980,00
	T. LIMA DE ALMEIDA LTDA	10,000	63,000	630,00
	ALIANCA AUTO PECAS EIRELI- ME	10,000	210,547	2.105,47
	Valores médios :		123,849	1.238,49
096998	CAMARA DE AR 110/90			
	MEGA AUTO CENTER LTDA	10,000	95,000	950,00
	T. LIMA DE ALMEIDA LTDA	10,000	61,600	616,00




Código	Descrição	Quant.	Vi. unitário	Vi. total
	ALIANCA AUTO PECAS EIRELI- ME	10,000	250,477	2.504,77
	Valores médios :		250,477	2.504,77
096999	CAMARA DE AR 16.9/24			
	MEGA AUTO CENTER LTDA	16,000	594,000	9.504,00
	T. LIMA DE ALMEIDA LTDA	16,000	408,000	6.528,00
	ALIANCA AUTO PECAS EIRELI- ME	16,000	412,148	6.594,37
	Valores médios :		471,383	7.542,12
097000	CAMARA DE AR 19.5/24			
	MEGA AUTO CENTER LTDA	10,000	682,000	6.820,00
	T. LIMA DE ALMEIDA LTDA	10,000	474,600	4.746,00
	ALIANCA AUTO PECAS EIRELI- ME	10,000	345,000	3.450,00
	Valores médios :		500,533	5.005,33
097001	CAMARA DE AR 12.16.5			
	MEGA AUTO CENTER LTDA	16,000	220,000	3.520,00
	T. LIMA DE ALMEIDA LTDA	16,000	148,400	2.374,40
	ALIANCA AUTO PECAS EIRELI- ME	16,000	144,959	2.319,34
	Valores médios :		171,120	2.737,91
096994	PNEU TRASEIRO DE RETROESCAVADEIRA 16.9/24			
	MEGA AUTO CENTER LTDA	8,000	8.175,000	65.400,00
	T. LIMA DE ALMEIDA LTDA	8,000	6.105,400	48.843,20
	ALIANCA AUTO PECAS EIRELI- ME	8,000	6.106,842	48.854,74
	Valores médios :		6.795,747	54.365,98
096995	PNEU TRASEIRO DE RETROESCAVADEIRA 19.5/24			
	MEGA AUTO CENTER LTDA	6,000	10.570,000	63.420,00
	T. LIMA DE ALMEIDA LTDA	6,000	7.400,400	44.402,40
	ALIANCA AUTO PECAS EIRELI- ME	6,000	7.717,252	46.303,51
	Valores médios :		8.562,551	51.375,30
096996	PNEU DIANTEIRO DE RETROESCAVADEIRA 12.16.5			
	MEGA AUTO CENTER LTDA	6,000	3.125,000	18.750,00
	T. LIMA DE ALMEIDA LTDA	6,000	2.863,000	17.178,00
	ALIANCA AUTO PECAS EIRELI- ME	6,000	2.250,800	13.504,80
	Valores médios :		2.746,267	16.477,60
047236	PNEU DIANTEIRO ARO 18			
	T. LIMA DE ALMEIDA LTDA	10,000	520,000	5.200,00
	ALIANCA AUTO PECAS EIRELI- ME	10,000	2.750,600	27.506,00
	Valores médios :		1.635,300	16.353,00
074006	PNEU TRASEIRO ARO 18			
	MEGA AUTO CENTER LTDA	12,000	304,000	3.648,00
	T. LIMA DE ALMEIDA LTDA	12,000	429,800	5.157,60
	ALIANCA AUTO PECAS EIRELI- ME	12,000	358,970	4.307,64
	Valores médios :		364,257	4.371,08
098663	PNEU TRASEIRO ARO 18 P/ MOTO XTZ -125K			
	MEGA AUTO CENTER LTDA	6,000	304,000	1.824,00
	T. LIMA DE ALMEIDA LTDA	6,000	450,000	2.700,00
	ALIANCA AUTO PECAS EIRELI- ME	6,000	39,355	236,13
	Valores médios :		264,452	1.586,71
047501	CÂMARA DE AR DIANTEIRO ARO 17			
	MEGA AUTO CENTER LTDA	10,000	58,000	580,00
	T. LIMA DE ALMEIDA LTDA	10,000	49,000	490,00
	ALIANCA AUTO PECAS EIRELI- ME	10,000	30,753	307,53
	Valores médios :		45,918	459,18
047251	CÂMARA DE AR DIANTEIRO ARO 18			
	MEGA AUTO CENTER LTDA	10,000	58,000	580,00
	T. LIMA DE ALMEIDA LTDA	10,000	50,000	500,00
	ALIANCA AUTO PECAS EIRELI- ME	10,000	30,000	300,00
	Valores médios :		46,000	460,00
073997	CAMARA DE AR 19 - DIANTEIRA			
	MEGA AUTO CENTER LTDA	10,000	68,000	680,00



Código	Descrição	Quant.	Vi. unitário	total
	T. LIMA DE ALMEIDA LTDA	10,000	52,000	520,00
	ALIANCA AUTO PECAS EIRELI- ME	10,000	41,344	413,44
	Valores médios :		53,781	537,81
047253	CÂMARA DE AR DIANTEIRO ARO 21			
	MEGA AUTO CENTER LTDA	10,000	78,000	780,00
	T. LIMA DE ALMEIDA LTDA	10,000	46,000	460,00
	ALIANCA AUTO PECAS EIRELI- ME	10,000	43,384	433,84
	Valores médios :		55,795	557,95
047500	CÂMARA DE AR TRASEIRO ARO 14			
	MEGA AUTO CENTER LTDA	10,000	58,000	580,00
	T. LIMA DE ALMEIDA LTDA	10,000	52,000	520,00
	ALIANCA AUTO PECAS EIRELI- ME	10,000	30,753	307,53
	Valores médios :		46,918	469,18
073998	CAMARA DE AR 17 - TRASEIRA			
	MEGA AUTO CENTER LTDA	10,000	90,000	900,00
	T. LIMA DE ALMEIDA LTDA	10,000	42,800	428,00
	ALIANCA AUTO PECAS EIRELI- ME	10,000	41,344	413,44
	Valores médios :		58,048	580,48
047250	CÂMARA DE AR TRASEIRO ARO 18			
	MEGA AUTO CENTER LTDA	10,000	78,000	780,00
	T. LIMA DE ALMEIDA LTDA	10,000	50,800	508,00
	ALIANCA AUTO PECAS EIRELI- ME	10,000	39,355	393,55
	Valores médios :		56,052	560,52
0664	PNEU 165/70 - R13			
	MEGA AUTO CENTER LTDA	10,000	498,000	4.980,00
	T. LIMA DE ALMEIDA LTDA	10,000	490,000	4.900,00
	ALIANCA AUTO PECAS EIRELI- ME	10,000	4.134,400	41.344,00
	Valores médios :		1.707,467	17.074,67
098665	PNEU DIANTEIRO 14-24 P/ JIRICO			
	MEGA AUTO CENTER LTDA	8,000	7.644,000	61.152,00
	T. LIMA DE ALMEIDA LTDA	8,000	4.100,000	32.800,00
	ALIANCA AUTO PECAS EIRELI- ME	8,000	26.764,800	214.118,40
	Valores médios :		12.836,267	102.690,13
098666	PNEU TRASEIRO 18-4-34 P/JIRICO			
	MEGA AUTO CENTER LTDA	8,000	8.378,000	67.024,00
	T. LIMA DE ALMEIDA LTDA	8,000	6.800,000	54.400,00
	ALIANCA AUTO PECAS EIRELI- ME	8,000	9.300,139	74.401,11
	Valores médios :		8.159,380	65.275,04
098667	PNEU 18-4-34 TRASEIRO P/ JIRICO			
	MEGA AUTO CENTER LTDA	8,000	8.378,000	67.024,00
	T. LIMA DE ALMEIDA LTDA	8,000	6.800,000	54.400,00
	ALIANCA AUTO PECAS EIRELI- ME	8,000	9.300,139	74.401,11
	Valores médios :		8.159,380	65.275,04
0668	PNEU DIANTEIRO 14-24 JIRICO			
	MEGA AUTO CENTER LTDA	8,000	7.644,000	61.152,00
	T. LIMA DE ALMEIDA LTDA	8,000	500,000	4.000,00
	ALIANCA AUTO PECAS EIRELI- ME	8,000	36.210,000	289.680,00
	Valores médios :		14.784,667	118.277,33
098669	PNEU DIANTEIRO 14-24 JIRICO			
	MEGA AUTO CENTER LTDA	8,000	7.644,000	61.152,00
	T. LIMA DE ALMEIDA LTDA	8,000	4.800,000	38.400,00
	ALIANCA AUTO PECAS EIRELI- ME	8,000	26.764,800	214.118,40
	Valores médios :		13.069,600	104.556,80
098670	PNEU TRASEIRO 18-4-34 JIRICO			
	MEGA AUTO CENTER LTDA	8,000	8.378,000	67.024,00
	T. LIMA DE ALMEIDA LTDA	8,000	4.100,000	32.800,00
	ALIANCA AUTO PECAS EIRELI- ME	8,000	36.210,000	289.680,00
	Valores médios :		16.229,333	129.834,67
098671	PNEU DIANTEIRO 12-24 JIRICO			



Código	Descrição	Quant.	Vi. unitário	Vi. total
	MEGA AUTO CENTER LTDA	8,000	7.944,000	63.552,00
	T. LIMA DE ALMEIDA LTDA	8,000	5.100,000	40.800,00
	ALIANCA AUTO PECAS EIRELI- ME	8,000	3.289,126	26.313,01
	Valores médios :		5.344,375	42.755,00
098672	PNEU TRASEIRO 18-4-30 JIRICO			
	MEGA AUTO CENTER LTDA	8,000	8.378,000	67.024,00
	T. LIMA DE ALMEIDA LTDA	8,000	5.110,000	40.880,00
	ALIANCA AUTO PECAS EIRELI- ME	8,000	11.709,600	93.676,80
	Valores médios :		8.399,200	67.193,60
098673	PNEU DIANTEIRO 12-24 P/ JIRICO			
	MEGA AUTO CENTER LTDA	8,000	7.644,000	61.152,00
	T. LIMA DE ALMEIDA LTDA	8,000	6.100,000	48.800,00
	ALIANCA AUTO PECAS EIRELI- ME	8,000	15.709,000	125.672,00
	Valores médios :		9.817,667	78.541,33
098674	PNEU TRASEIRO 18-4-30 P/ JIRICO			
	MEGA AUTO CENTER LTDA	8,000	8.378,000	67.024,00
	T. LIMA DE ALMEIDA LTDA	8,000	6.110,000	48.880,00
	ALIANCA AUTO PECAS EIRELI- ME	8,000	11.709,600	93.676,80
	Valores médios :		8.732,533	69.860,27
098675	PNEU 7.50-16 GRADE JIRICO LS80			
	MEGA AUTO CENTER LTDA	8,000	1.640,000	13.120,00
	T. LIMA DE ALMEIDA LTDA	8,000	6.110,000	48.880,00
	ALIANCA AUTO PECAS EIRELI- ME	8,000	941,766	7.534,13
	Valores médios :		2.897,255	23.178,04
038715	PNEU 90/90-19			
	MEGA AUTO CENTER LTDA	6,000	554,000	3.324,00
	T. LIMA DE ALMEIDA LTDA	6,000	322,000	1.932,00
	ALIANCA AUTO PECAS EIRELI- ME	6,000	263,347	1.580,08
	Valores médios :		379,782	2.278,69
038716	PNEU 110/90-17			
	MEGA AUTO CENTER LTDA	16,000	638,000	10.208,00
	T. LIMA DE ALMEIDA LTDA	16,000	439,600	7.033,60
	ALIANCA AUTO PECAS EIRELI- ME	16,000	340,950	5.455,20
	Valores médios :		472,850	7.565,60
038718	PNEU 80/100-18			
	MEGA AUTO CENTER LTDA	4,000	382,000	1.528,00
	T. LIMA DE ALMEIDA LTDA	4,000	267,000	1.068,00
	ALIANCA AUTO PECAS EIRELI- ME	4,000	214,200	856,80
	Valores médios :		287,733	1.150,93
020897	PNEU 175/70 R14			
	MEGA AUTO CENTER LTDA	4,000	658,000	2.632,00
	T. LIMA DE ALMEIDA LTDA	4,000	602,000	2.408,00
	ALIANCA AUTO PECAS EIRELI- ME	4,000	652,358	2.609,43
	Valores médios :		637,453	2.549,81
038726	PNEU 185 R14C 102/100R			
	MEGA AUTO CENTER LTDA	4,000	1.000,000	4.000,00
	T. LIMA DE ALMEIDA LTDA	4,000	644,000	2.576,00
	ALIANCA AUTO PECAS EIRELI- ME	4,000	781,694	3.126,78
	Valores médios :		808,565	3.234,26
038127	PROTETOR DE CÂMARA DE AR ARO 20			
	MEGA AUTO CENTER LTDA	50,000	110,000	5.500,00
	T. LIMA DE ALMEIDA LTDA	50,000	70,000	3.500,00
	ALIANCA AUTO PECAS EIRELI- ME	50,000	74,800	3.740,00
	Valores médios :		84,933	4.246,67
020901	PNEU 215/75 R17.5 BORRACHUDO			
	MEGA AUTO CENTER LTDA	90,000	2.015,000	181.350,00
	T. LIMA DE ALMEIDA LTDA	90,000	900,000	81.000,00
	ALIANCA AUTO PECAS EIRELI- ME	90,000	80,240	7.221,60
	Valores médios :		998,413	89.857,20



Código	Descrição	Quant.	Vi. unitário	Vi. total
Proponente				
020899	PNEU 215/75 R17.5 LISO			
	MEGA AUTO CENTER LTDA	90,000	1.850,000	166.500,00
	T. LIMA DE ALMEIDA LTDA	90,000	1.442,000	129.780,00
	ALIANCA AUTO PECAS EIRELI- ME	90,000	1.361,870	122.568,30
	Valores médios :		1.551,290	139.616,10
038171	PNEU 275/80 R22,5 BORRACHUDO			
	MEGA AUTO CENTER LTDA	40,000	4.230,000	169.200,00
	T. LIMA DE ALMEIDA LTDA	40,000	4.186,000	167.440,00
	ALIANCA AUTO PECAS EIRELI- ME	40,000	3.337,100	133.484,00
	Valores médios :		3.917,700	156.708,00
038170	PNEU 275/80 R22,5 LISO			
	MEGA AUTO CENTER LTDA	40,000	3.940,000	157.600,00
	T. LIMA DE ALMEIDA LTDA	40,000	4.186,000	167.440,00
	ALIANCA AUTO PECAS EIRELI- ME	40,000	3.346,790	133.871,60
	Valores médios :		3.824,263	152.970,53
038129	PNEU 900-20 BORRACHUDO			
	MEGA AUTO CENTER LTDA	50,000	3.690,000	184.500,00
	T. LIMA DE ALMEIDA LTDA	50,000	1.245,000	62.250,00
	ALIANCA AUTO PECAS EIRELI- ME	50,000	3.038,410	151.920,50
	Valores médios :		2.657,803	132.890,17
038130	PNEU 900-20 LISO			
	MEGA AUTO CENTER LTDA	50,000	3.910,000	195.500,00
	T. LIMA DE ALMEIDA LTDA	50,000	1.250,000	62.500,00
	ALIANCA AUTO PECAS EIRELI- ME	50,000	1.824,780	91.239,00
	Valores médios :		2.328,260	116.413,00
038128	CAMARA DE AR 900R20			
	MEGA AUTO CENTER LTDA	50,000	235,000	11.750,00
	T. LIMA DE ALMEIDA LTDA	50,000	162,400	8.120,00
	ALIANCA AUTO PECAS EIRELI- ME	50,000	146,217	7.310,85
	Valores médios :		181,206	9.060,28
046099	PNEU 265/65 ARO 17			
	MEGA AUTO CENTER LTDA	24,000	1.580,000	37.920,00
	T. LIMA DE ALMEIDA LTDA	24,000	760,000	18.240,00
	Valores médios :		1.170,000	28.080,00
098676	PNEU 265/60 R18			
	MEGA AUTO CENTER LTDA	24,000	1.430,000	34.320,00
	T. LIMA DE ALMEIDA LTDA	24,000	850,000	20.400,00
	ALIANCA AUTO PECAS EIRELI- ME	24,000	1.744,523	41.868,55
	Valores médios :		1.341,508	32.196,18
098677	PNEU 4.80/400-8			
	MEGA AUTO CENTER LTDA	60,000	235,000	14.100,00
	T. LIMA DE ALMEIDA LTDA	60,000	580,000	34.800,00
	ALIANCA AUTO PECAS EIRELI- ME	60,000	186,014	11.160,84
	Valores médios :		333,671	20.020,28
098678	CAMARA DE AR 08			
	MEGA AUTO CENTER LTDA	60,000	100,000	6.000,00
	T. LIMA DE ALMEIDA LTDA	60,000	58,000	3.480,00
	ALIANCA AUTO PECAS EIRELI- ME	60,000	35,411	2.124,66
	Valores médios :		64,470	3.868,22





Pará
Governo Municipal de Jacundá

RESUMO DE COTAÇÃO DE PREÇOS - menor valor

Pag.: 12

Proponente					
Código	Descrição	Quant.	VI. unitário	VI. total	Situação
MEGA AUTO CENTER LTDA					
038186	PNEU 255/70R16	10,000	1.362,000	13.620,00	
020927	PNEU 225/75 R16	20,000	1.182,000	23.640,00	
046098	PNEU 225/75 ARO 16	20,000	1.182,000	23.640,00	
038344	BICO 1.300/24	50,000	26,000	1.300,00	
038345	BICO 17.5/25	50,000	26,000	1.300,00	
038370	VALVULA P/ PNEU SEM CAMARA - R16	30,000	3,000	90,00	
074006	PNEU TRASEIRO ARO 18	12,000	304,000	3.648,00	
Total do(s) item(ns) :				67.238,00	
T. LIMA DE ALMEIDA LTDA					
020910	PNEU 265/70 R16	58,000	1.351,000	78.358,00	
020896	PNEU 175/70 R13	50,000	509,600	25.480,00	
073982	PNEU 175/65 R14	10,000	382,200	3.822,00	
038742	TIP TOP Nº 30	90,000	33,600	3.024,00	
074008	PNEU TRASEIRO 4/10 ARO 18	4,000	441,000	1.764,00	
074007	PNEU TRASEIRO 90/90 ARO 18	4,000	214,200	856,80	
074012	CAMARA DE AR ARO 21	12,000	58,800	705,60	
096988	PNEU DIANTEIRO 80/90 ARO 21	12,000	271,600	3.259,20	
096991	PNEU 265/70 ARO 16	30,000	989,790	29.693,70	
038298	PNEU 1.400/24 - 12 LONA	16,000	7.695,800	123.132,80	
038300	PNEU 17.5/25 - 16 LONA	16,000	8.267,000	132.272,00	
038306	CAMARA DE AR 17,5/25	50,000	519,400	25.970,00	
038307	PNEU 20.5/25	4,000	13.108,200	52.432,80	
020886	PNEU TRASEIRO 14.9/28	16,000	5.328,400	85.254,40	
020893	PNEU DIANTEIRO 12.5/80-18	16,000	3.141,600	50.265,60	
038310	CAMARA DE AR 12.5/80-18	40,000	194,600	7.784,00	
038322	PNEU 215/80 R16 - BORRACHUDO	4,000	920,000	3.680,00	
038323	CAMARA DE AR 215/80 R16	10,000	92,400	924,00	
038327	PNEU 265.70/16 - LISO	10,000	1.351,000	13.510,00	
038330	PNEU 175/70 R 13 - RADIAL	6,000	509,600	3.057,60	
038335	CAMARA DE AR 14.9/28	30,000	366,800	11.004,00	
033823	CAMARA DE AR 295/80 R22.5	30,000	145,600	4.368,00	
038340	CAMARA DE AR 215/80	16,000	92,400	1.478,40	
038341	CAMARA DE AR 265.70/16	30,000	105,000	3.150,00	
038346	BICO 14.9/28	50,000	21,000	1.050,00	
038348	BICO 295/80	100,000	16,800	1.680,00	
038349	BICO 1.000/20	10,000	16,800	168,00	
038351	BICO 215/80	50,000	7,000	350,00	
038352	BICO 265.70/16	50,000	7,000	350,00	
038354	FITÃO 295/80	50,000	84,000	4.200,00	
038355	FITÃO 1.000/20	50,000	70,000	3.500,00	
038743	TIP TOP Nº 40	80,000	29,400	2.352,00	
038744	TIP TOP Nº 50	80,000	131,600	10.528,00	
073985	CAMARA DE AR 90/90 R21 - DIANTEIRO	10,000	58,000	580,00	
096992	PNEU DIANTEIRO DE MOTO 90/90 R19	10,000	322,000	3.220,00	
096997	CAMARA DE AR 90/90	10,000	63,000	630,00	
096998	CAMARA DE AR 110/90	10,000	61,600	616,00	
096999	CAMARA DE AR 16.9/24	16,000	408,000	6.528,00	
096994	PNEU TRASEIRO DE RETROESCAVADEIRA 16.9/24	8,000	6.105,400	48.843,20	

Proponente

Código	Descrição	Quant.	VI. unitário	VI. total	Situação
096995	PNEU TRASEIRO DE RETROESCAVADEIRA 19.5/24	6,000	7.400,400	44.402,40	
047236	PNEU DIANTEIRO ARO 18	10,000	520,000	5.200,00	
098664	PNEU 165/70 - R13	10,000	490,000	4.900,00	
098665	PNEU DIANTEIRO 14-24 P/ JIRICO	8,000	4.100,000	32.800,00	
098666	PNEU TRASEIRO 18-4-34 P/JIRICO	8,000	6.800,000	54.400,00	
098667	PNEU 18-4-34 TRASEIRO P/ JIRICO	8,000	6.800,000	54.400,00	
098668	PNEU DINTEIRO 14-24 JIRICO	8,000	500,000	4.000,00	
098669	PNEU DIANTEIRO 14-24 JIRICO	8,000	4.800,000	38.400,00	
098670	PNEU TRASEIRO 18-4-34 JIRICO	8,000	4.100,000	32.800,00	
098672	PNEU TRASEIRO 18-4-30 JIRICO	8,000	5.110,000	40.880,00	
098673	PNEU DIANTEIRO 12-24 P/ JIRICO	8,000	6.100,000	48.800,00	
098674	PNEU TRASEIRO 18-4-30 P/ JIRICO	8,000	6.110,000	48.880,00	
020897	PNEU 175/70 R14	4,000	602,000	2.408,00	
038726	PNEU 185 R14C 102/100R	4,000	644,000	2.576,00	
038127	PROTETOR DE CÂMARA DE AR ARO 20	50,000	70,000	3.500,00	
038129	PNEU 900-20 BORRACHUDO	50,000	1.245,000	62.250,00	
038130	PNEU 900-20 LISO	50,000	1.250,000	62.500,00	
046099	PNEU 265/65 ARO 17	24,000	760,000	18.240,00	
098676	PNEU 265/60 R18	24,000	850,000	20.400,00	
Total do(s) item(ns) :				1.331.578,50	



ALIANCA AUTO PECAS EIRELI- ME

047498	PNEU DIANTEIRO ARO 17	40,000	160,310	6.412,40	
047499	PNEU TRASEIRO ARO 14	42,000	177,871	7.470,58	
074005	PNEU DIANTEIRO ARO 19	41,000	284,257	11.654,54	
047237	PNEU TRASEIRO ARO 17	62,000	268,373	16.639,13	
074010	CAMARA DE AR ARO 17	76,000	36,390	2.765,64	
074011	CAMARA DE AR ARO 14	30,000	36,490	1.094,70	
047496	CÂMARA DE AR ARO 19	36,000	34,980	1.259,28	
038185	PNEU 185/65R14	144,000	598,570	86.194,08	
020908	PNEU 215/80 R16	10,000	1.003,000	10.030,00	
038189	PNEU 245/70R16	26,000	904,400	23.514,40	
038741	TIP TOP Nº 20	88,000	15,814	1.391,63	
041336	PNEU 275/80 R22.5	8,000	2.350,000	18.800,00	
038740	TIP TOP Nº 10	90,000	9,960	896,40	
074009	PNEU DIANTEIRO 3/00 ARO 21	4,000	357,350	1.429,40	
047301	PNEU DIANTEIRO ARO 21	9,000	302,736	2.724,62	
047387	CÂMARA DE AR ARO 18	32,000	33,180	1.061,76	
096989	PNEU TRASEIRO 110/80 ARO 18	12,000	155,124	1.861,49	
096990	PNEU 175/70 ARO 14	50,000	600,610	30.030,50	
020882	PNEU 1.300/24	16,000	5.713,870	91.421,92	
038295	CAMARA DE AR 1.300/24	16,000	378,590	6.057,44	
038299	CAMARA DE AR 1.400/24	30,000	378,590	11.357,70	
038309	CAMARA DE AR 20.5/25	10,000	258,412	2.584,12	
038311	PNEU 295/80 R22.5 BORRACHUDO S/ CAMARA	50,000	3.338,120	166.906,00	
038313	PNEU 295/80 R22.5 - LISO S/ CAMARA	26,000	3.346,790	87.016,54	
038314	PNEU 1.000/20 BORRACHUDO	26,000	3.159,090	82.136,34	
038315	CAMARA DE AR 1.000/20	50,000	173,840	8.692,00	
038316	PNEU 1.000/20 LISO	10,000	2.539,460	25.394,60	
038324	PNEU 215/80 R16 - MISTO CONST. RADIAL	10,000	1.020,000	10.200,00	
020926	PNEU 265.70/16 - BORRACHUDO	10,000	1.439,390	14.393,90	
038328	PNEU 175/70 R14 - CONST. RADIAL	10,000	600,610	6.006,10	
038333	PNEU TRASEIRO 120/80 AR 18	6,000	371,246	2.227,48	
038369	VALVULA P/ PNEU SEM CAMARA - R14	10,000	1,530	15,30	
038727	PNEU 265/65 R17	14,000	1.484,440	20.782,16	
047385	PNEU DIANTEIRO 90/90 ARO 21	4,000	339,388	1.357,55	
038717	PNEU 90/90-18	26,000	199,920	5.197,92	
073986	CAMARA DE AR 120/80 R18 - TRASEIRO	10,000	39,756	397,56	
096993	PNEU TRASEIRO DE MOTO 110/90 R17	6,000	355,147	2.130,88	
097000	CAMARA DE AR 19.5/24	10,000	345,000	3.450,00	
097001	CAMARA DE AR 12.16.5	16,000	144,959	2.319,34	
096996	PNEU DIANTEIRO DE RETROESCAVADEIRA 12.16.5	6,000	2.250,800	13.504,80	

Proponente

Código	Descrição	Quant.	VI. unitário	VI. total	Situação
098663	PNEU TRASEIRO ARO 18 P/ MOTO XTZ -125K	6,000	39,355	236,13	
047501	CÂMARA DE AR DIANTEIRO ARO 17	10,000	30,753	307,53	
047251	CÂMARA DE AR DIANTEIRO ARO 18	10,000	30,000	300,00	
073997	CAMARA DE AR 19 - DIANTEIRA	10,000	41,344	413,44	
047253	CÂMARA DE AR DIANTEIRO ARO 21	10,000	43,384	433,84	
047500	CÂMARA DE AR TRASEIRO ARO 14	10,000	30,753	307,53	
073998	CAMARA DE AR 17 - TRASEIRA	10,000	41,344	413,44	
047250	CÂMARA DE AR TRASEIRO ARO 18	10,000	39,355	393,55	
098671	PNEU DIANTEIRO 12-24 JIRICO	8,000	3.289,126	26.313,01	
098675	PNEU 7.50-16 GRADE JIRICO LS80	8,000	941,766	7.534,13	
038715	PNEU 90/90-19	6,000	263,347	1.580,08	
038716	PNEU 110/90-17	16,000	340,950	5.455,20	
038718	PNEU 80/100-18	4,000	214,200	856,80	
020901	PNEU 215/75 R17.5 BORRACHUDO	90,000	80,240	7.221,60	
020899	PNEU 215/75 R17.5 LISO	90,000	1.361,870	122.568,30	
038171	PNEU 275/80 R22,5 BORRACHUDO	40,000	3.337,100	133.484,00	
038170	PNEU 275/80 R22,5 LISO	40,000	3.346,790	133.871,60	
038128	CAMARA DE AR 900R20	50,000	146,217	7.310,85	
098677	PNEU 4.80/400-8	60,000	186,014	11.160,84	
098678	CAMARA DE AR 08	60,000	35,411	2.124,66	

Total do(s) item(ns) : 1.251.066,73

Total geral : 2.649.883,23





C�digo	Descri�o	Quant.	Vi. unit�rio	Vi. total
020910	PNEU 265/70 R16	58,0000	1.435,567	83.262,89
020896	PNEU 175/70 R13	50,0000	556,343	27.817,15
047498	PNEU DIANTEIRO ARO 17	40,0000	208,637	8.345,48
047499	PNEU TRASEIRO ARO 14	42,0000	231,024	9.703,01
074005	PNEU DIANTEIRO ARO 19	41,0000	378,752	15.528,83
047237	PNEU TRASEIRO ARO 17	62,0000	448,658	27.816,80
074010	CAMARA DE AR ARO 17	76,0000	65,997	5.015,77
074011	CAMARA DE AR ARO 14	30,0000	53,497	1.604,91
047496	C�MARA DE AR ARO 19	36,0000	63,993	2.303,75
038185	PNEU 185/65R14	144,0000	635,523	91.515,31
038186	PNEU 255/70R16	10,0000	1.425,667	14.256,67
020908	PNEU 215/80 R16	10,0000	1.090,333	10.903,33
038189	PNEU 245/70R16	26,0000	1.142,800	29.712,80
038741	TIP TOP N� 20	88,0000	70,605	6.213,24
041336	PNEU 275/80 R22.5	8,0000	3.492,000	27.936,00
073982	PNEU 175/65 R14	10,0000	527,233	5.272,33
020927	PNEU 225/75 R16	20,0000	1.459,403	29.188,06
046098	PNEU 225/75 ARO 16	20,0000	1.375,367	27.507,34
038740	TIP TOP N� 10	90,0000	14,387	1.294,83
038742	TIP TOP N� 30	90,0000	43,285	3.895,65
074008	PNEU TRASEIRO 4/10 ARO 18	4,0000	512,200	2.048,80
074009	PNEU DIANTEIRO 3/00 ARO 21	4,0000	444,450	1.777,80
074007	PNEU TRASEIRO 90/90 ARO 18	4,0000	255,147	1.020,59
047301	PNEU DIANTEIRO ARO 21	9,0000	413,645	3.722,80
047387	C�MARA DE AR ARO 18	32,0000	50,060	1.601,92
074012	CAMARA DE AR ARO 21	12,0000	70,942	851,30
096988	PNEU DIANTEIRO 80/90 ARO 21	12,0000	390,820	4.689,84
096989	PNEU TRASEIRO 110/80 ARO 18	12,0000	401,641	4.819,69
096990	PNEU 175/70 ARO 14	50,0000	621,537	31.076,85
096991	PNEU 265/70 ARO 16	30,0000	1.311,393	39.341,79
020882	PNEU 1.300/24	16,0000	6.534,890	104.558,24
038295	CAMARA DE AR 1.300/24	16,0000	446,863	7.149,81
038298	PNEU 1.400/24 - 12 LONA	16,0000	8.423,600	134.777,60
038299	CAMARA DE AR 1.400/24	30,0000	446,863	13.405,89
038300	PNEU 17.5/25 - 16 LONA	16,0000	8.839,363	141.429,81
038306	CAMARA DE AR 17,5/25	50,0000	643,533	32.176,65
038307	PNEU 20.5/25	4,0000	16.914,733	67.658,93
038309	CAMARA DE AR 20.5/25	10,0000	686,071	6.860,71
020886	PNEU TRASEIRO 14.9/28	16,0000	7.582,980	121.327,68
020893	PNEU DIANTEIRO 12.5/80-18	16,0000	3.666,015	58.656,24
038310	CAMARA DE AR 12.5/80-18	40,0000	249,200	9.968,00
038311	PNEU 295/80 R22.5 BORRACHUDO S/ CAMARA	50,0000	4.150,040	207.502,00
038313	PNEU 295/80 R22.5 - LISO S/ CAMARA	26,0000	4.040,930	105.064,18
038314	PNEU 1.000/20 BORRACHUDO	26,0000	3.354,030	87.204,78
038315	CAMARA DE AR 1.000/20	50,0000	237,413	11.870,65
038316	PNEU 1.000/20 LISO	10,0000	2.967,820	29.678,20
038322	PNEU 215/80 R16 - BORRACHUDO	4,0000	1.058,385	4.233,54
038323	CAMARA DE AR 215/80 R16	10,0000	519,133	5.191,33
038324	PNEU 215/80 R16 - MISTO CONST. RADIAL	10,0000	1.104,667	11.046,67
020926	PNEU 265.70/16 - BORRACHUDO	10,0000	1.572,997	15.729,97
038327	PNEU 265.70/16 - LISO	10,0000	1.431,130	14.311,30

Código	Descrição	Quant.	Vi. unitário	Vi. total
038328	PNEU 175/70 R14 - CONST. RADIAL	10,0000	621,870	6.218,70
038330	PNEU 175/70 R 13 - RADIAL	6,0000	611,551	3.669,31
038333	PNEU TRASEIRO 120/80 AR 18	6,0000	527,615	3.165,69
038335	CAMARA DE AR 14 9/28	30,0000	451,459	13.543,77
033823	CAMARA DE AR 295/80 R22.5	30,0000	185,837	5.575,11
038340	CAMARA DE AR 215/80	16,0000	140,649	2.250,38
038341	CAMARA DE AR 265.70/16	30,0000	131,085	3.932,55
038344	BICO 1.300/24	50,0000	29,667	1.483,35
038345	BICO 17.5/25	50,0000	54,290	2.714,50
038346	BICO 14.9/28	50,0000	42,333	2.116,65
038348	BICO 295/80	100,0000	43,600	4.360,00
038349	BICO 1.000/20	10,0000	20,385	203,85
038351	BICO 215/80	50,0000	40,513	2.025,65
038352	BICO 265.70/16	50,0000	18,883	944,15
038354	FITÃO 295/80	50,0000	104,196	5.209,80
038355	FITÃO 1.000/20	50,0000	104,700	5.235,00
038369	VALVULA P/ PNEU SEM CAMARA - R14	10,0000	3,843	38,43
038370	VALVULA P/ PNEU SEM CAMARA - R16	30,0000	5,530	165,90
038743	TIP TOP Nº 40	80,0000	35,898	2.871,84
038744	TIP TOP Nº 50	80,0000	151,158	12.092,64
038727	PNEU 265/65 R17	14,0000	1.561,880	21.866,32
047385	PNEU DIANTEIRO 90/90 ARO 21	4,0000	423,863	1.695,45
038717	PNEU 90/90-18	26,0000	240,707	6.258,38
073985	CAMARA DE AR 90/90 R21 - DIANTEIRO	10,0000	145,418	1.454,18
073986	CAMARA DE AR 120/80 R18 - TRASEIRO	10,0000	124,919	1.249,19
096993	PNEU TRASEIRO DE MOTO 110/90 R17	6,0000	477,582	2.865,49
096992	PNEU DIANTEIRO DE MOTO 90/90 R19	10,0000	401,456	4.014,56
096997	CAMARA DE AR 90/90	10,0000	123,849	1.238,49
096998	CAMARA DE AR 110/90	10,0000	129,026	1.290,26
096999	CAMARA DE AR 16.9/24	16,0000	471,383	7.542,13
097000	CAMARA DE AR 19.5/24	10,0000	500,533	5.005,33
097001	CAMARA DE AR 12.16.5	16,0000	171,120	2.737,92
096994	PNEU TRASEIRO DE RETROESCAVADEIRA 16.9/24	8,0000	6.795,747	54.365,98
096995	PNEU TRASEIRO DE RETROESCAVADEIRA 19.5/24	6,0000	8.562,551	51.375,31
096996	PNEU DIANTEIRO DE RETROESCAVADEIRA 12.16.5	6,0000	2.746,267	16.477,60
047236	PNEU DIANTEIRO ARO 18	10,0000	1.635,300	16.353,00
074006	PNEU TRASEIRO ARO 18	12,0000	364,257	4.371,08
098663	PNEU TRASEIRO ARO 18 P/ MOTO XTZ -125K	6,0000	264,452	1.586,71
047501	CÂMARA DE AR DIANTEIRO ARO 17	10,0000	45,918	459,18
047251	CÂMARA DE AR DIANTEIRO ARO 18	10,0000	46,000	460,00
073997	CAMARA DE AR 19 - DIANTEIRA	10,0000	53,781	537,81
047253	CÂMARA DE AR DIANTEIRO ARO 21	10,0000	55,795	557,95
047500	CÂMARA DE AR TRASEIRO ARO 14	10,0000	46,918	469,18
073998	CAMARA DE AR 17 - TRASEIRA	10,0000	58,048	580,48
047250	CÂMARA DE AR TRASEIRO ARO 18	10,0000	56,052	560,52
098664	PNEU 165/70 - R13	10,0000	1.707,467	17.074,67
098665	PNEU DIANTEIRO 14-24 P/ JIRICO	8,0000	12.836,267	102.690,14
098666	PNEU TRASEIRO 18-4-34 P/JIRICO	8,0000	8.159,380	65.275,04
098667	PNEU 18-4-34 TRASEIRO P/ JIRICO	8,0000	8.159,380	65.275,04
098668	PNEU DIANTEIRO 14-24 JIRICO	8,0000	14.784,667	118.277,34
098669	PNEU DIANTEIRO 14-24 JIRICO	8,0000	13.069,600	104.556,80
098670	PNEU TRASEIRO 18-4-34 JIRICO	8,0000	16.229,333	129.834,66
098671	PNEU DIANTEIRO 12-24 JIRICO	8,0000	5.344,375	42.755,00
098672	PNEU TRASEIRO 18-4-30 JIRICO	8,0000	8.399,200	67.193,60
098673	PNEU DIANTEIRO 12-24 P/ JIRICO	8,0000	9.817,667	78.541,34
098674	PNEU TRASEIRO 18-4-30 P/ JIRICO	8,0000	8.732,533	69.860,26
098675	PNEU 7.50-16 GRADE JIRICO LS80	8,0000	2.897,255	23.178,04
038715	PNEU 90/90-19	6,0000	379,782	2.278,69
038716	PNEU 110/90-17	16,0000	472,850	7.565,60
038718	PNEU 80/100-18	4,0000	287,733	1.150,93
020897	PNEU 175/70 R14	4,0000	637,453	2.549,81
038726	PNEU 185 R14C 102/100R	4,0000	808,565	3.234,26



Código	Descrição	Quant.	Vi. unitário	Vi. total
038127	PROTETOR DE CÂMARA DE AR ARO 20	50,0000	84,933	4.246,65
020901	PNEU 215/75 R17.5 BORRACHUDO	90,0000	998,413	89.857,17
020899	PNEU 215/75 R17.5 LISO	90,0000	1.551,290	139.616,10
038171	PNEU 275/80 R22.5 BORRACHUDO	40,0000	3.917,700	156.708,00
038170	PNEU 275/80 R22.5 LISO	40,0000	3.824,263	152.970,52
038129	PNEU 900-20 BORRACHUDO	50,0000	2.657,803	132.890,15
038130	PNEU 900-20 LISO	50,0000	2.328,260	116.413,00
038128	CAMARA DE AR 900R20	50,0000	181,206	9.060,30
046099	PNEU 265/65 ARO 17	24,0000	1.170,000	28.080,00
098676	PNEU 265/60 R18	24,0000	1.341,508	32.196,19
098677	PNEU 4.80/400-8	60,0000	333,671	20.020,26
098678	CAMARA DE AR 08	60,0000	64,470	3.868,20
			Total :	3.780.255,25

